



## ЕЛЕКТОРАЛЬНІ НАСТРОЇ НАСЕЛЕННЯ УКРАЇНИ, ЧЕРВЕНЬ, 2011

*Протягом 10–20 червня 2011 року Київський міжнародний інститут соціології (КМІС) провів всеукраїнське опитування громадської думки. Методом інтерв'ю опитано 2040 респондентів, що мешкають в усіх областях України, у Криму та у Києві за стохастичною вибіркою, репрезентативною для населення України віком від 18 років.*

*Статистична похибка вибірки (з ймовірністю 0.95 і за дизайн-ефекту 1.5) не перевищує 3.3% для показників близьких до 50%, 2.8% — для показників близьких до 25%, 2.0% — для показників близьких до 10%, 1.4% — для показників близьких до 5%.*

- *Спостерігається зниження рейтингів Віктора Януковича та Партії регіонів. Водночас електоральна підтримка Віктора Януковича та Партії регіонів все ж залишається найбільшою в політичному просторі України.*
- *Рейтинги ВО «Батьківщина» та Юлії Тимошенко залишилися переважно незмінними.*
- *Вперше за останній рік партії які належать до помаранчевого ідеологічного напрямку сукупно отримали більшу електоральну підтримку ніж політичні сили що належать до біло-блакитного напрямку.*
- *Продовжується послаблення електоральної монополії найбільших у своїх ідеологічних напрямках політичних партій. Все меншу частку голосів виборців, по відношенню до партій того ж самого ідеологічного напрямку отримують Партія регіонів та ВО «Батьківщина».*

*Перша п'ятірка найбільш популярних кандидатів в Президенти України серед усіх виборців є такою:*

- *Віктор Янукович — 15% прихильників*
- *Юлія Тимошенко — 11% прихильників*
- *Арсеній Яценюк — 9% прихильників*
- *Сергій Тігіпка — 6% прихильників*
- *П'яти місця ділять між собою Петро Симоненко та Віталій Кличко з 4% прихильників*

*Регіональний розподіл прихильників серед перших трьох кандидатів виглядає наступним чином<sup>1</sup>:*

- *В. Янукович, має значну підтримку у Східному (25%) та Південному (17%) регіонах; у Центральному регіоні за В.Януковича готові проголосувати 11% опитаних, у Західному — 6%.*
- *Ю. Тимошенко має найбільшу підтримку в Центральному (15%) та Західному (18%) регіонах; у Південному регіоні за неї готові віддати голоси 5% опитаних, у Східному регіоні — 4%.*
- *А. Яценюк найбільшу підтримку має у Західному (15%) у Центральному (9%) регіонах; у Південному регіоні за нього готові віддати голоси 5% опитаних, у Східному регіоні — 4%.*

**Якби вибори до Верховної Ради проходили у середині червня, то найбільше прихильників серед виборців України мали б такі партії і блоки:**

- ✓ **Партія регіонів (13.5%), Блок Юлії Тимошенко (10.9%) та Блок Арсенія Яценюка «Фронт змін» (7.7%);**
- ✓ **наступні три місця посідають партія «Сильна Україна» С.Тігіпка (4,3%), Комуністична партія України (4.0%) та Партія «УДАР» Віталія Кличка (3.1%);**
- ✓ **ще дві політичних сили мають більше одного відсотка прихильників: Всеукраїнське об'єднання «Свобода» (2.6%) та Політична партія Анатолія Гриценка «Громадянська позиція» (1.3%).**

---

<sup>1</sup> *Західний регіон* - вісім найзахідніших областей: Волинська, Рівненська, Львівська, Івано-Франківська, Тернопільська, Хмельницька, Закарпатська, і Чернівецька (22% виборців);

*Центральний регіон* - Житомирська, Вінницька, Кіровоградська, Черкаська, Полтавська, Сумська, Чернігівська, Київська області і місто Київ (30% виборців);

*Південний регіон* – Дніпропетровська, Одеська, Миколаївська, Херсонська, Запорізька області і Крим (26% виборців);

*Східний регіон* - Харківська, Донецька і Луганська області (22% виборців).

***За регіональним розподілом:***

- ✓ За **Партію Регіонів** готові голосувати 27% виборців Східного регіону, 13% — Південного, 11% — Центрального та 5% — Західного;
- ✓ За **Блок Юлії Тимошенко** готові голосувати 18% виборців Західного регіону, 16% — Центрального, 6% — Південного та 4% — Східного;
- ✓ За **Блок Арсенія Яценюка «Фронт змін»** готові голосувати 14% виборців Західного регіону, 9% — Центрального, 5% — Південного та 4% — Східного;
- ✓ За **Партію «Сильна Україна»** готові голосувати 7% виборців Південного регіону, 4% — Східного, 3% — Центрального та 4% — Західного;
- ✓ За **Комуністичну партію України** готові голосувати 8% виборців Східного регіону, 4% — Південного, 4% — Центрального та 0,2% — Західного;
- ✓ За **Партію «УДАР» Віталія Кличка** готові голосувати більше 3% виборців Західного регіону, 6% — Центрального, 2% — Південного та 0,7% Східного;
- ✓ За **Всеукраїнське об'єднання «Свобода»** готові голосувати 10% виборців Західного регіону, 1% — Центрального, 0.4% — Південного та 0% — Східного;
- ✓ За **Партію Анатолія Гриценка «Громадянська позиція»** готові голосувати більше 2% виборців Західного регіону, 2% — Центрального, 0.6% Південного та 0.7% — Східного.

Частка виборців, які в середині червня були готові взяти участь у голосуванні на виборах до Верховної Ради, в цілому по Україні складала лише близько 54%, зокрема, у Західному регіоні — 63%, у Центральному — 57%, у Південному — 46% та у Східному — 52%.

Сукупна електоральна підтримка партій *помаранчевого ідеологічного кластеру*<sup>2</sup> збільшилася з 24% у лютому 2011 р. до 27% у червні 2011р., в той же час статистично значущої різниці між сукупною підтримкою партій *біло-блакитного ідеологічного кластеру*<sup>3</sup> у лютому (24%) та у червні (25%) виявлено не було.

Частка виборців помаранчевого ідеологічного кластеру, які підтримують *ВО «Батьківщина»*, зменшилася за минулий рік з 52% до 40%. Також за цей рік з 77% до 57% зменшилася частка виборців *Партії регіонів* серед сукупної кількості виборців партій біло-блакитного ідеологічного спектру. Таким чином, можна стверджувати, що *найбільші партії поступово втрачають домінуючу позицію у своїх ідеологічних нішах*.

---

<sup>2</sup> До помаранчевого ідеологічного кластеру були включені такі політичні сили: Політична партія «Громадянська позиція», Блок Юлії Тимошенко, Політична партія «Фронт змін», Партія «УДАР» Віталія Кличка, «Народна самооборона», Всеукраїнське об'єднання «Свобода», Народний Рух України, Політична партія «Наша Україна», Українська народна партія, Політична партія «За Україну!».

<sup>3</sup> До біло-блакитного ідеологічного кластеру були включені такі політичні сили: Блок Литвина, Єдиний Центр, Комуністична партія України, Партія регіонів, Політична партія «Сильна Україна», Прогресивна соціалістична партія України, Соціалістична партія України.

Перше запитання стосовно умовних президентських виборів було поставлено таким чином:

**Якби у найближчу неділю відбувалися вибори Президента України, чи взяли б Ви участь у голосуванні? (ЯКЩО ВІДПОВІДЬ «ТАК») А яким би був Ваш вибір?**

Кандидати	Червень імовірна участь у голосуванні 53%	
	% від усіх громадян віком від 18 років	% від виборців, готових взяти участь у голосуванні
Янукович Віктор	14.6	<b>27.5</b>
Тимошенко Юлія	10.5	<b>19.8</b>
Яценюк Арсеній	8.5	16.0
Богословська Інна	0.3	0.6
Вітренко Наталя	0.7	1.3
Гриценко Анатолій	1.3	2.5
Кличко Віталій	2.6	4.8
Костенко Юрій	0.2	0.5
Литвин Володимир	0.6	1.2
Симоненко Петро	2.8	5.3
Тарасюк Борис	0.1	0.2
Тігіпко Сергій	4.1	7.8
Тягнибок Олег	1.7	3.3
Черновецький Леонід	0.0	0.1
Ющенко Віктор	1.0	1.9
Інший кандидат	1.5	2.8
Проголосував би проти всіх	18.7	4.5
НЕ БРАВ БИ УЧАСТІ В ГОЛОСУВАННІ	14.7	-
ВАЖКО СКАЗАТИ	16.0	-

Запитання стосовно виборів до Верховної Ради у червні було поставлено так само як у лютому 2011 року:

**Якби в найближчу неділю відбувалися вибори до Верховної Ради України, чи взяли б Ви участь у голосуванні? (ЯКЩО «ТАК») А яким був би Ваш вибір, якби у виборах брали участь такі партії та блоки?**

Партії	Червень імовірна участь у голосуванні 54%	
	% від усіх громадян віком від 18 років	% від виборців, готових взяти участь у голосуванні
Партія регіонів (В. Янукович)	13.5	<b>24.8</b>
Блок Юлії Тимошенко	10.9	<b>20.1</b>
Політична партія 'Фронт змін' (А.Яценюк)	7.7	<b>14.1</b>
Блок Литвина	1.0	1.9
Всеукраїнське об'єднання 'Свобода' (О.Тягнибок)	2.6	<b>4.7</b>
Єдиний Центр (В.Балога)	0.1	0.2
Комуністична партія України (П.Симоненко)	4.0	<b>7.3</b>
'Народна самооборона' (Ю.Луценко)	0.3	0.6
Народний Рух України (Б. Тарасюк)	0.2	0.4
Партія 'УДАР' Віталія Кличка'	3.1	<b>5.7</b>
Політична партія 'Громадянська позиція' (А.Гриценко)	1.3	2.2
Політична партія 'За Україну!' (В. Кириленко)	0.2	0.4
Політична партія 'Наша Україна' (В.Ющенко)	0.8	1.5
Політична партія 'Сильна Україна' (С.Тігіпко)	4.3	<b>7.9</b>
Прогресивна соціалістична партія України (Н.Вітренко)	0.7	1.3
Соціалістична партія України (В.Цушко)	0.2	0.4
Українська народна партія (Ю.Костенко)	0.2	0.4
Інша партія, блок	1.0	1.9
Проголосував би проти всіх	17.2	4.2
НЕ БРАВ БИ УЧАСТІ У ГОЛОСУВАННІ	14.9	-
ВАЖКО СКАЗАТИ	15.8	-

**Розподіл прихильників імовірних учасників президентських виборів у регіонах.**  
(% від усіх мешканців регіону віком від 18 років)

**Червень 2011**

	<b>Макрорегіони</b>			
	Західний	Центральний	Південний	Східний
Богословська Інна		0.2	0.6	0.4
Вітренко Наталя	0.2	0.5	1.3	0.7
Гриценко Анатолій	2.2	2.0	0.4	0.7
Кличко Віталій	2.2	5.6	1.1	0.7
Костенко Юрій	0.4	0.3	0.2	
Литвин Володимир	0.2	0.7	0.7	0.9
Симоненко Петро	0.2	3.0	3.3	4.5
Тарасюк Борис	0.4			
Тігіпко Сергій	3.3	3.2	5.7	4.2
Тимошенко Юлія	17.8	14.8	5.4	3.6
Тягнибок Олег	6.6	0.5	0.6	
Черновецький Леонід		0.2		
Ющенко Віктор	3.1	0.5	0.7	
Янукович Віктор	6.2	11.1	16.5	25.2
Яценюк Арсеній	15.9	9.3	5.0	4.0
Інший кандидат	2.0	1.0	1.7	1.3
Проголосував би проти всіх	13.7	16.3	21.9	22.9
НЕ БРАВ БИ УЧАСТІ В ГОЛОСУВАННІ	11.5	14.8	18.0	14.0
ВАЖКО СКАЗАТИ	14.1	16.0	17.0	16.9
РАЗОМ	100	100	100	100

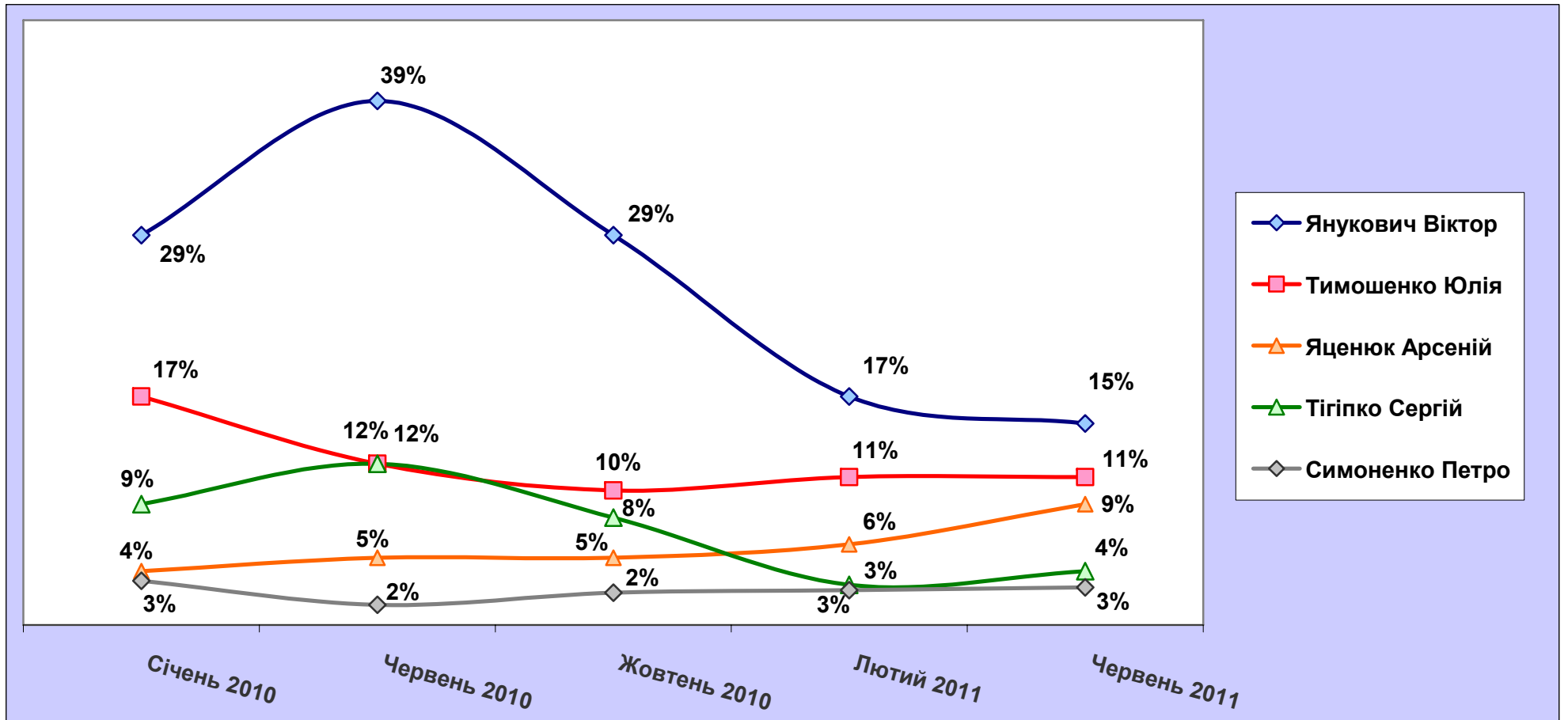
**Розподіл прихильників імовірних учасників парламентських виборів у регіонах.**  
(% від усіх мешканців регіону віком від 18 років)

**Червень 2011**

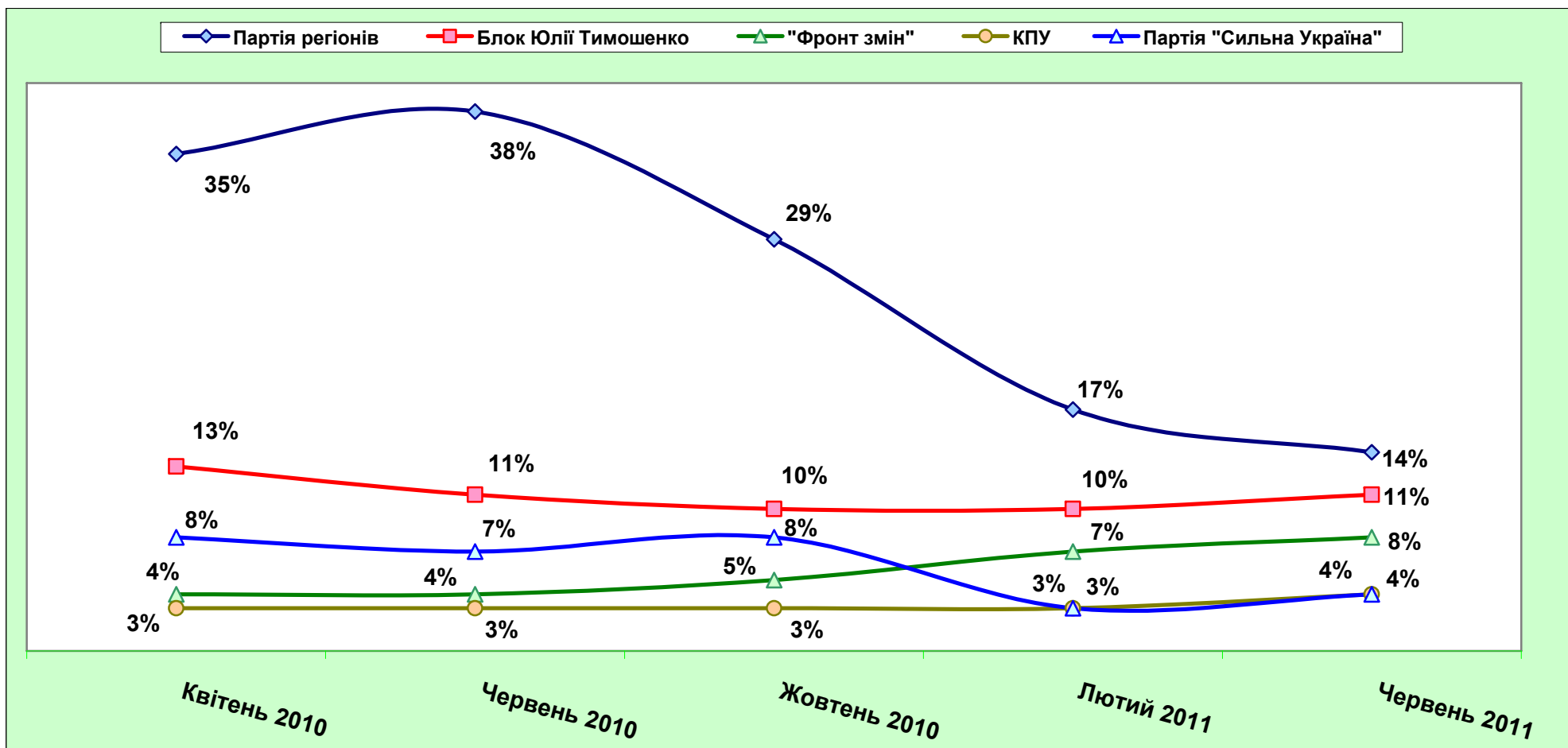
	<b>Макрорегіони</b>			
	Західний	Центральний	Південний	Східний
Блок Литвина	0.2	1.3	1.5	0.9
Блок Юлії Тимошенко	17.8	15.6	5.9	3.8
Всеукраїнське об'єднання 'Свобода' (О.Тягнибок)	9.5	1.2	0.4	
Єдиний Центр (В.Балога)	0.4			
Комуністична партія України (П.Симоненко)	0.2	3.9	4.3	7.6
'Народна самооборона' (Ю.Луценко)		1.0		
Народний Рух України (Б. Тарасюк)	0.7	0.3		
Партія регіонів (В. Янукович)	4.8	10.6	13.1	26.8
Партія 'УДАР' Віталія Кличка'	3.3	5.9	1.8	0.7
Політична партія 'Громадянська позиція' (А.Гриценко)	2.0	1.7	0.6	0.7
Політична партія 'За Україну!' (В. Кириленко)	0.7	0.2	0.2	
Політична партія 'Наша Україна' (В.Ющенко)	2.0	0.3	1.1	
Політична партія 'Сильна Україна' (С.Тігіпко)	3.5	3.0	7.0	3.6
Політична партія 'Фронт змін' (А.Яценюк)	13.8	8.5	4.6	4.0
Прогресивна соціалістична партія України (Н.Вітренко)	0.2	0.3	1.3	0.9
Соціалістична партія України (В.Цушко)	0.2	0.3	0.2	
Українська народна партія (Ю.Костенко)	0.4	0.5		
Інша партія, блок	1.8	0.8	1.5	0.2
Проголосував би проти всіх	10.5	14.4	21.1	22.8
НЕ БРАВ БИ УЧАСТІ В ГОЛОСУВАННІ	10.8	16.4	17.7	13.4
ВАЖКО СКАЗАТИ	17.1	13.7	17.7	14.7
РАЗОМ	100	100	100	100



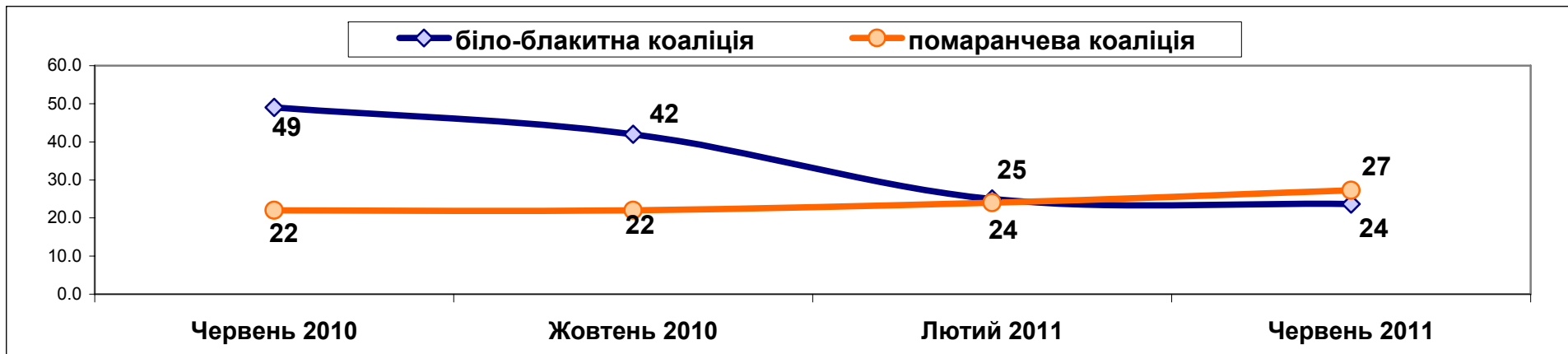
Зміна рейтингів п'яти лідируючих кандидатів в президенти України з січня 2010 по червень 2011.



Зміна рейтингів п'яти лідируючих політичних партій України з квітня 2010 по червень 2011.



### Зміна електоральної підтримки ідеологічних коаліцій.



### Динаміка частки найбільшої партії в коаліції: Партія регіонів в біло-блакитній коаліції, ВО «Батьківщина» в помаранчевій коаліції

