



## СТАВЛЕННЯ НАСЕЛЕННЯ УКРАЇНИ ДО ДІЯЛЬНОСТІ МВС

*У період з 4 по 13 грудня 2009 року Київський міжнародний інститут соціології (КМІС) провів вибіркоче опитування, репрезентативне для дорослого населення України віком від 18 років в цілому, а також для дорослого населення 4 макрорегіонів<sup>1</sup>. В рамках дослідження методом індивідуального (face-to-face) інтерв'ю було опитано 2017 респондентів, що мешкають у селах, селищах міського типу та містах усіх областей України, АР Крим, та у м. Києві.*

*У цьому дослідженні була використана багаторівнева стратифікована вибірка. Вибірка була стратифікована за областями (24 області й Автономна Республіка Крим) і типом населених пунктів (місто-село). Відбір населених пунктів базувався на ймовірності, яка пропорційна до їх розміру (PPS). На останньому етапі здійснювався випадковий відбір респондентів з контролем чисельності груп за квотним завданням. Ця вибірка еквівалентна випадковій вибірці такого ж обсягу, тому теоретична похибка для вибірки з урахуванням дизайн-ефекту не перевищує 3.5%.*

---

<sup>1</sup> **Західний регіон** — Закарпатська, Волинська, Рівненська, Львівська, Івано-Франківська, Тернопільська, Чернівецька та Хмельницька області;

**Центральний регіон** — Житомирська, Вінницька, Кіровоградська, Черкаська, Полтавська, Сумська, Чернігівська, Київська області і місто Київ;

**Південний регіон** — АР Крим, Одеська, Миколаївська, Херсонська, Запорізька і Дніпропетровська області;

**Східний регіон** — Харківська, Донецька і Луганська області.

## **Безпека дорожнього руху**

- Половина українців вважає задовільною ситуацію з безпекою дорожнього руху: 36% вважають її поганою, 49% - задовільною і 12% - доброю.
- Значна частина українців (68%) знає про застосування ДАІ пристрою «Візір» для фіксування швидкості автомобіля і схвалює таку практику (57%). Зазначимо, що 39% опитаних дотримуються думки, що застосування «Візиру» зменшило аварійність на дорогах. Таким чином, громадська думка позитивно налаштована щодо застосування «Візиру».
- Ініціатива щодо підвищення максимально дозвільної швидкості автомобіля не підтримується українцями (негативно до неї ставляться 60% опитаних). На думку двох третин українців це призведе до підвищення аварійності.
- Серед можливих дієвих покарань для водіїв, які керують автомобілем у нетверезому стані, найчастіше згадувалося позбавлення права керування автомобілем – на думку 32% респондентів саме такий захід буде найбільш дієвим. На другому місці – притягнення до кримінальної відповідальності – цей варіант обрали 19% респондентів. Приблизно стільки ж людей (18%) обрали як найдієвіший захід вилучення посвідчення водія. 13% респондентів висловили думку, що найбільш дієвим буде збільшення суми штрафів.

## **Корупція**

- Кожен п'ятий українець (20%) протягом останнього року стикався з вимаганням хабара від представників влади.
- Більше половини українців вважають (54%), що протягом останнього року розмір хабарів, які беруть чиновники, збільшився.
- Щодо того, які органи державної влади несуть відповідальність за те, що хабарники не несуть покарання, то домінуючою думкою українців (51%) є така, що суди, міліція, генеральна прокуратура, СБУ і політики несуть рівну відповідальність за це

## **Злочинність**

- Українці налаштовані на введення більш жорсткого покарання за вживання наркотиків (90%) і проституцію (62%). Ставлення до самогоноваріння більш лояльне - тільки 43% респондентів дотримуються думки, що слід ввести більш жорстке покарання за цей вид діяльності. Зазначимо, що 62% опитаних виступають за введення кримінальної відповідальності у випадку виявлення у людини легких наркотиків

### **Діяльність міліції**

- Близько 40% опитаних вважають, що міліція справляється зі своєю роботою задовільно і стільки ж вважають, що вона робить це погано. Лише 10% населення вважає, що міліція добре справляється з покладеними на нею обов'язками. Попри таке критичне ставлення, 80% опитаних будуть звертатися до міліції у разі скоєння проти них будь-яких протизаконних дій.
- На запитання, чи знають вони свого дільничного інспектора, 44% респондентів сказали, що знають. В оцінках роботи дільничних інспекторів, серед тих людей, які змогли висловити свою думку, позитивні оцінки (19% ) дещо переважають негативні (8%). Половина опитаних не змогли оцінити роботу дільничних інспекторів.

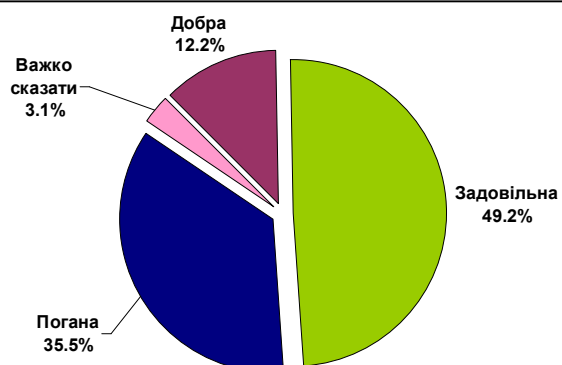
### **Оцінка дій влади**

- Дії всіх органів влади з подолання наслідків економічної кризи оцінюються українцями переважно негативно. Жоден з запропонованих респондентам інститутів влади не має позитивного балансу оцінок. Найменше позитивних оцінок отримали Верховна Рада (4% опитаних, вважають, що вона діє добре або дуже добре у справі подолання наслідків економічної кризи), Національний банк України (5%), Президент Ющенко (7%). Найкраще респонденти оцінили дії місцевих органів влади (19%). Приблизно однакова кількість людей (12% и 10%) вважають, що Кабінет міністрів і Міністерство внутрішніх добре або дуже добре діють у подоланні наслідків економічної кризи.

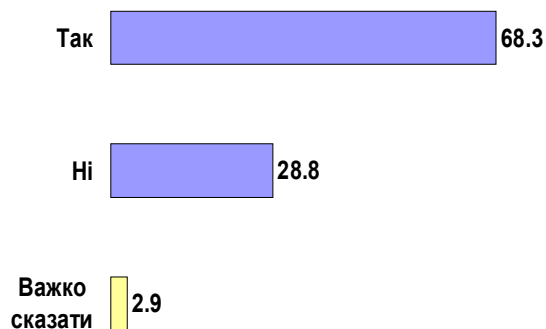
### **Хто є вірним цінностям Майдану?**

- Політик, якого найчастіше вважають, таким, що залишився вірним цінностям Майдану - Юлія Тимошенко (16%). На другому місці – Віктор Ющенко (12%). На третьому - міністр внутрішніх справ Юрій Луценко (8%). Всі інші називаються рідше.

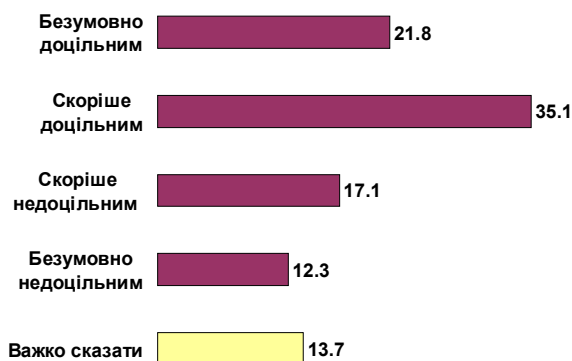
**Як Ви оцінюєте ситуацію з безпекою дорожнього руху там, де Ви живете?**  
(у відсотках до усіх опитаних)



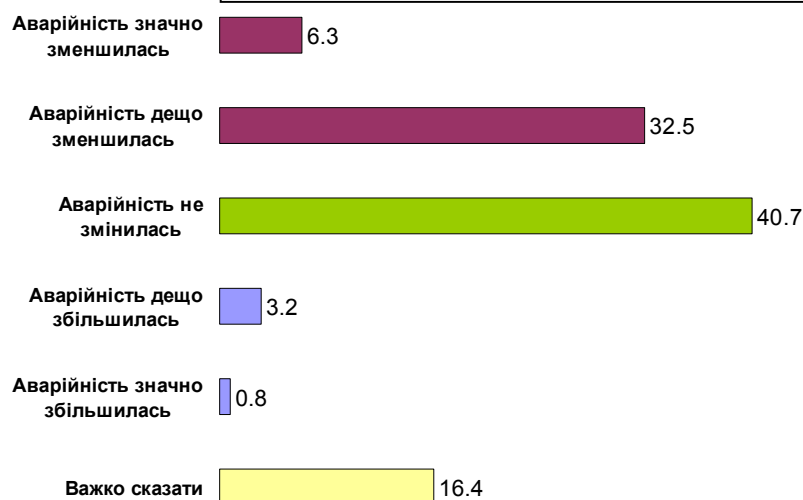
**Чи чули Ви про застосування ДАІ пристрою «Візор» для фіксування швидкості руху автомобіля?**  
(у відсотках до усіх опитаних)



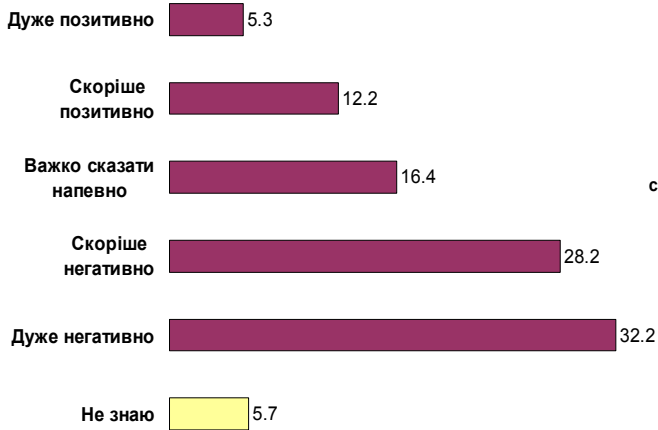
**Наскільки є доцільним або недоцільним використання пристрою «Візор» для підвищення дисциплінованості водіїв?**  
(у відсотках до усіх опитаних, хто чув про Візор)



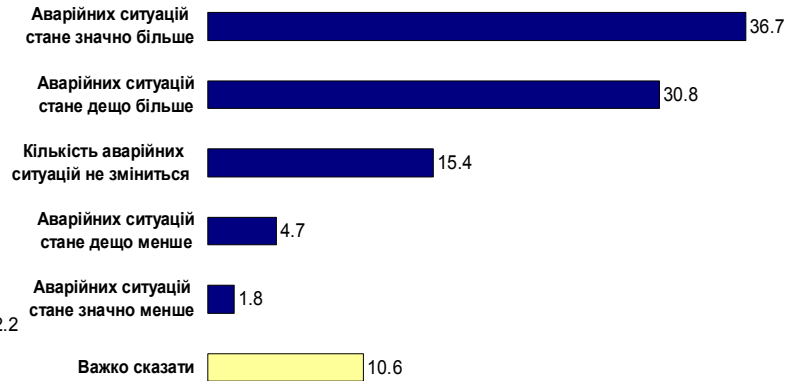
**Як впливає використання працівниками Державтоінспекції пристрою «Візор» на аварійність на автошляхах України?**  
(у відсотках до усіх опитаних, хто чув про Візор)



**Як Ви ставитесь до змін у правилах дорожнього руху, які передбачають збільшення максимально дозволеної швидкості руху автомобілів?**  
(у відсотках до усіх опитаних)



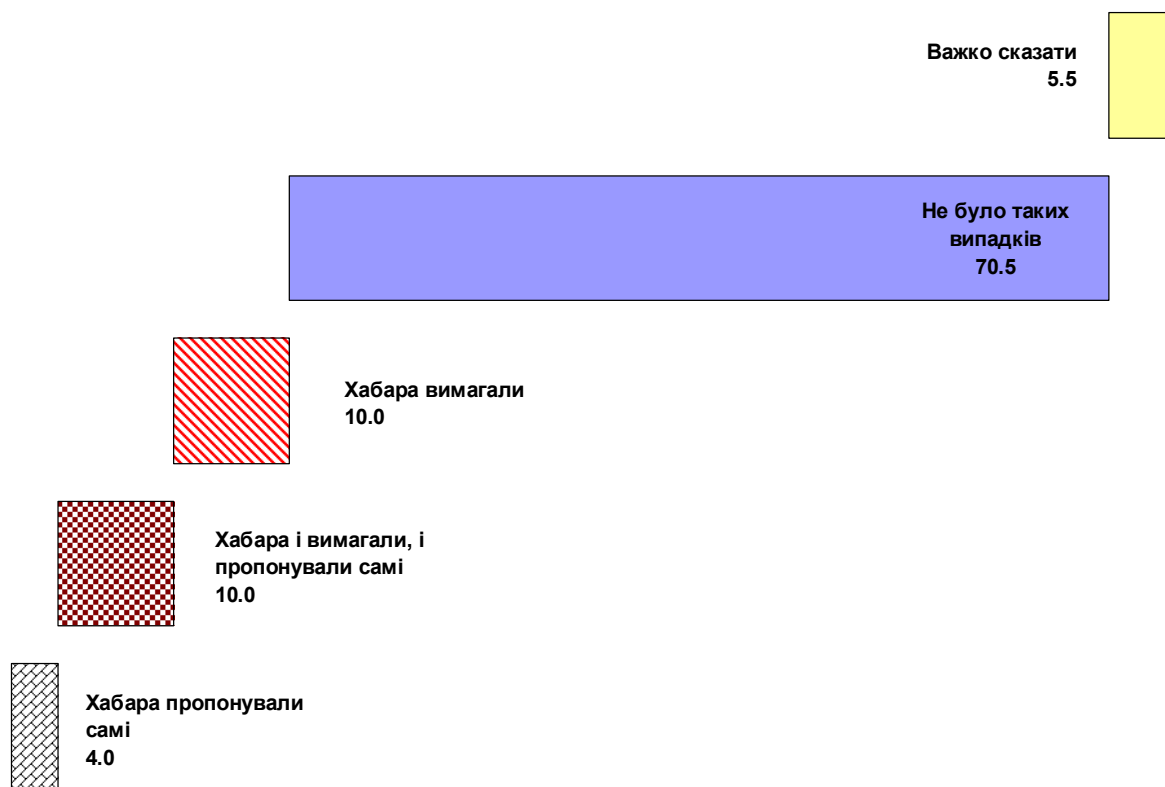
**Як вплине збільшення максимально дозволеної швидкості руху автомобілів на кількість аварійних ситуацій на шляхах України?**  
(у відсотках до усіх опитаних)



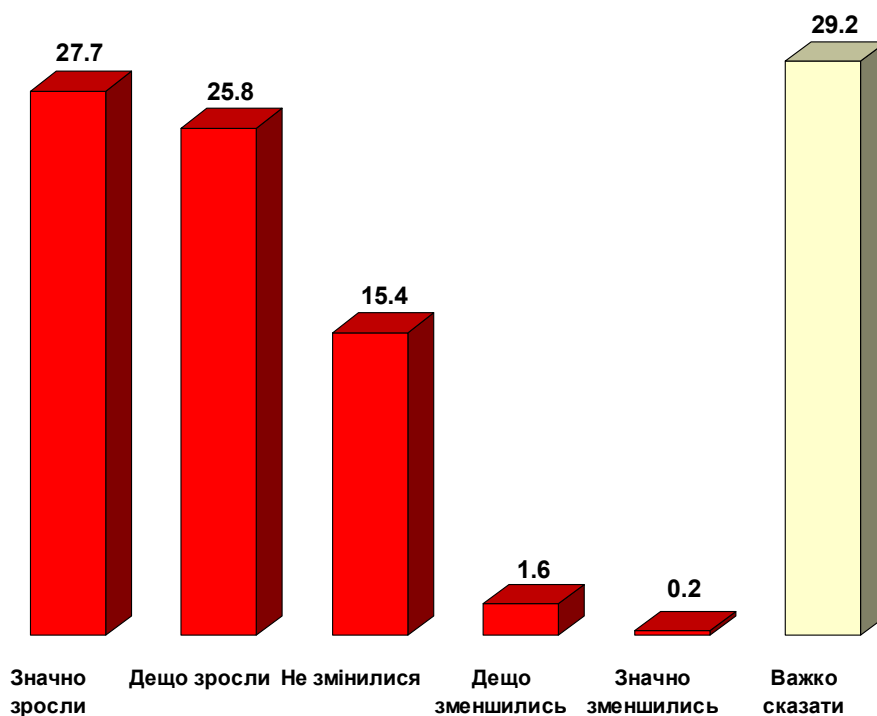
**Яке покарання є найбільш дієвим для водіїв, що керують автомобілем у нетверезому стані?**  
(у відсотках до усіх опитаних)



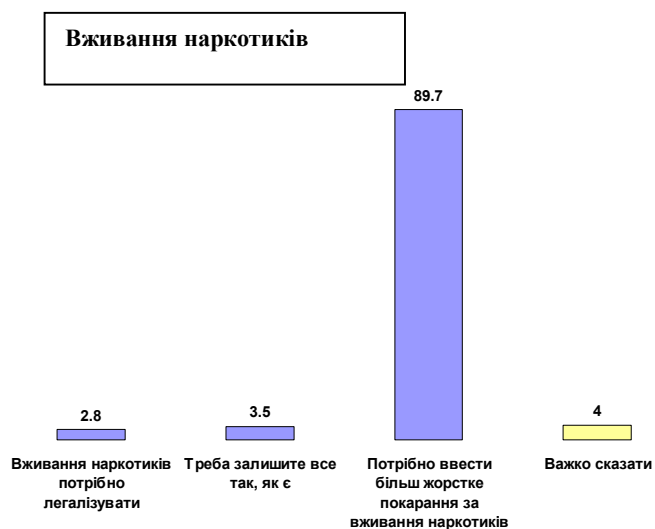
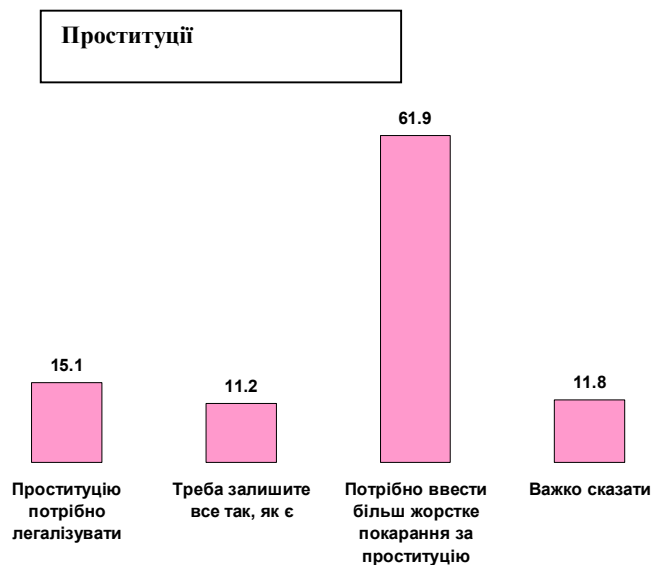
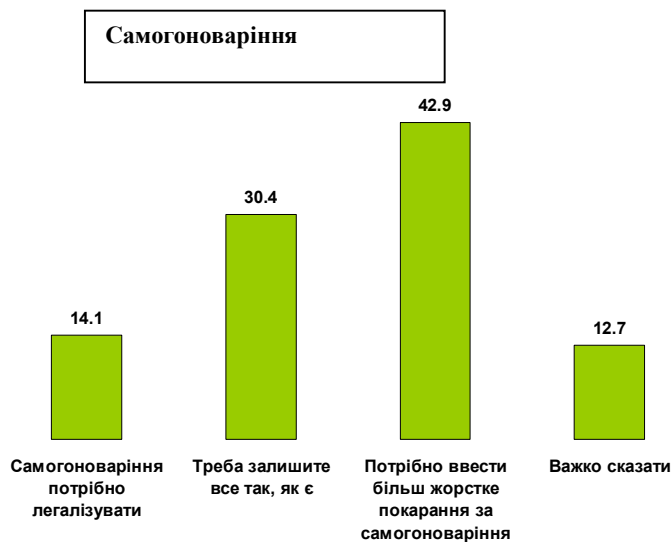
**Випадки корупції за останні 12 місяців**  
(у відсотках до усіх опитаних)



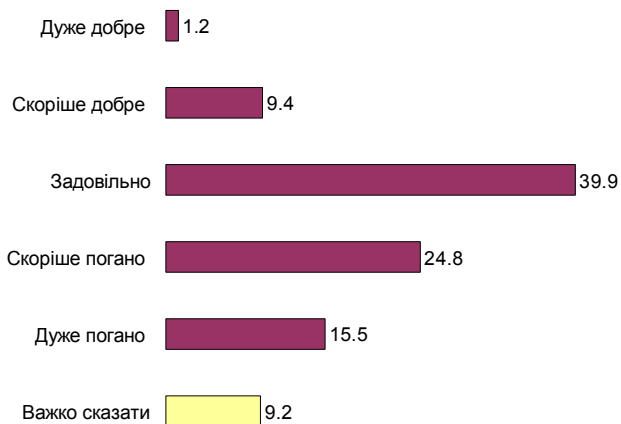
**Як змінилися за останні 12 місяців суми хабарів, що беруть представники різних державних органів...**  
(у відсотках до усіх опитаних)



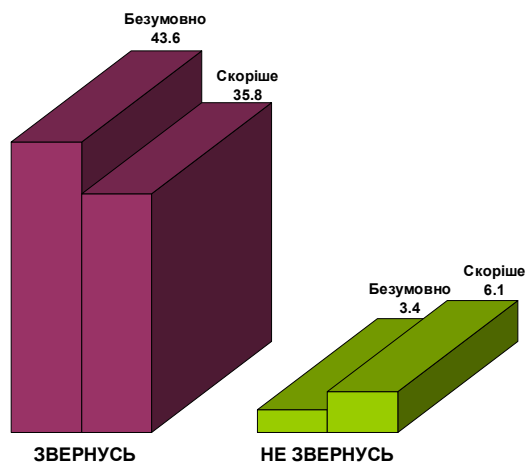
## Якою має бути державна політика в Україні щодо... (у відсотках до усіх опитаних)



**Як сьогодні міліція справляється з покладеними на неї обов'язками?**  
(у відсотках до усіх опитаних)



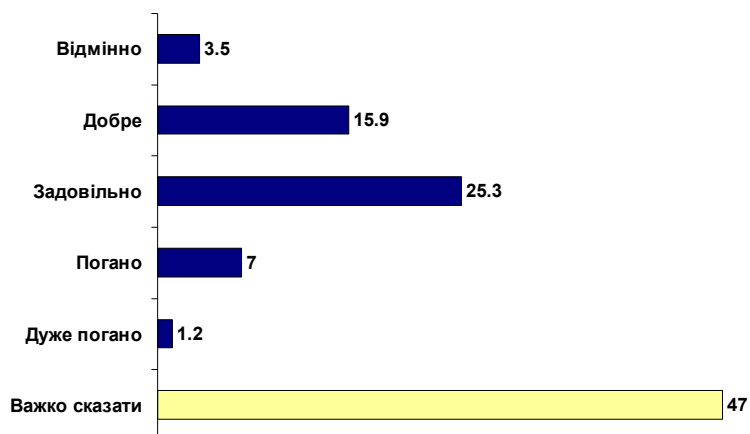
**Чи звернетесь Ви до міліції у разі скоєння проти Вас будь-яких протизаконних дій?**  
(у відсотках до усіх опитаних)



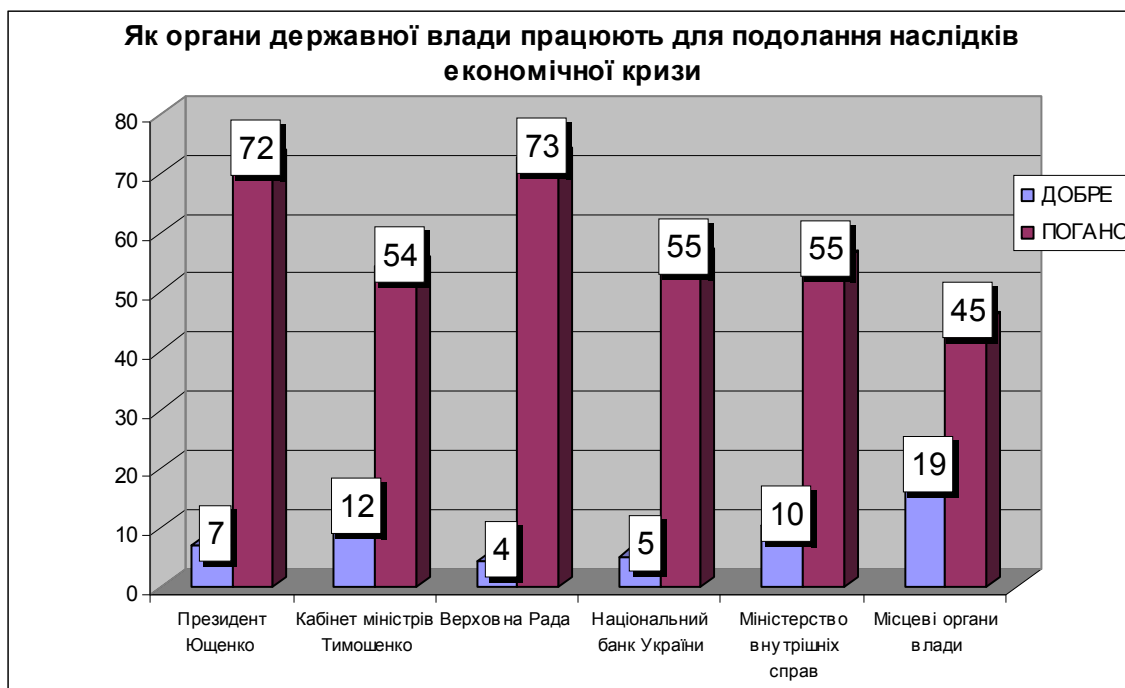
**Чи знаєте Ви свого дільничного інспектора?**



**Як протягом останнього року справлявся зі своїми обов'язками Ваш дільничний інспектор**







**Хто є вірним цінностям Майдану?**  
(у відсотках до усіх опитаних)

