

СУСПІЛЬНО-ПОЛІТИЧНІ НАСТРОЇ ЖИТЕЛІВ УКРАЇНИ: КВІТЕНЬ 2018 РОКУ

Розділ	№
Методологія опитування.....	3
I. Зовнішньополітичні орієнтації.....	4
II. Оцінка дій керівництва країни і топ-проблеми.....	7
III. Ставлення до громадсько-політичних діячів.....	10
IV. Вибори Президента України.....	12
V. Вибори до Верховної Ради України.....	20



○ Опитування було проведене Київським міжнародним інститутом соціології протягом квітня 2018 року. Польовий етап тривав з 5 по 19 квітня.

○ Для опитування була розроблена стратифікована випадкова 4-ступенева вибірка, випадкова на кожному ступені.

○ У Луганській та Донецькій області опитування проводилося тільки на території, яка контролюється українською владою.

○ Всього було опитано 2004 респонденти, які проживають у всіх областях України та в м. Києві (крім АР Крим). Опитування проводилося методом особистих інтерв'ю з використанням планшетів у домогосподарствах проживання респондентів (CAPI).

○ Статистична похибка вибірки (з імовірністю 0.95 і за дизайн-ефекту 1.5) не перевищує:

- 3.3% для показників, близьких до 50%,
- 2.8% для показників, близьких до 25 або 75%,
- 2.0% для показників, близьких до 12 або 88%,
- 1.4% для показників, близьких до 5 або 95%,
- 0.7% для показників, близьких до 1 або 99%.





РОЗДІЛ I. ЗОВНІШНЬОПОЛІТИЧНІ ОРІЄНТАЦІЇ

ІНТЕГРАЦІЙНИЙ НАПРЯМОК

Яким інтеграційним напрямком має йти Україна?



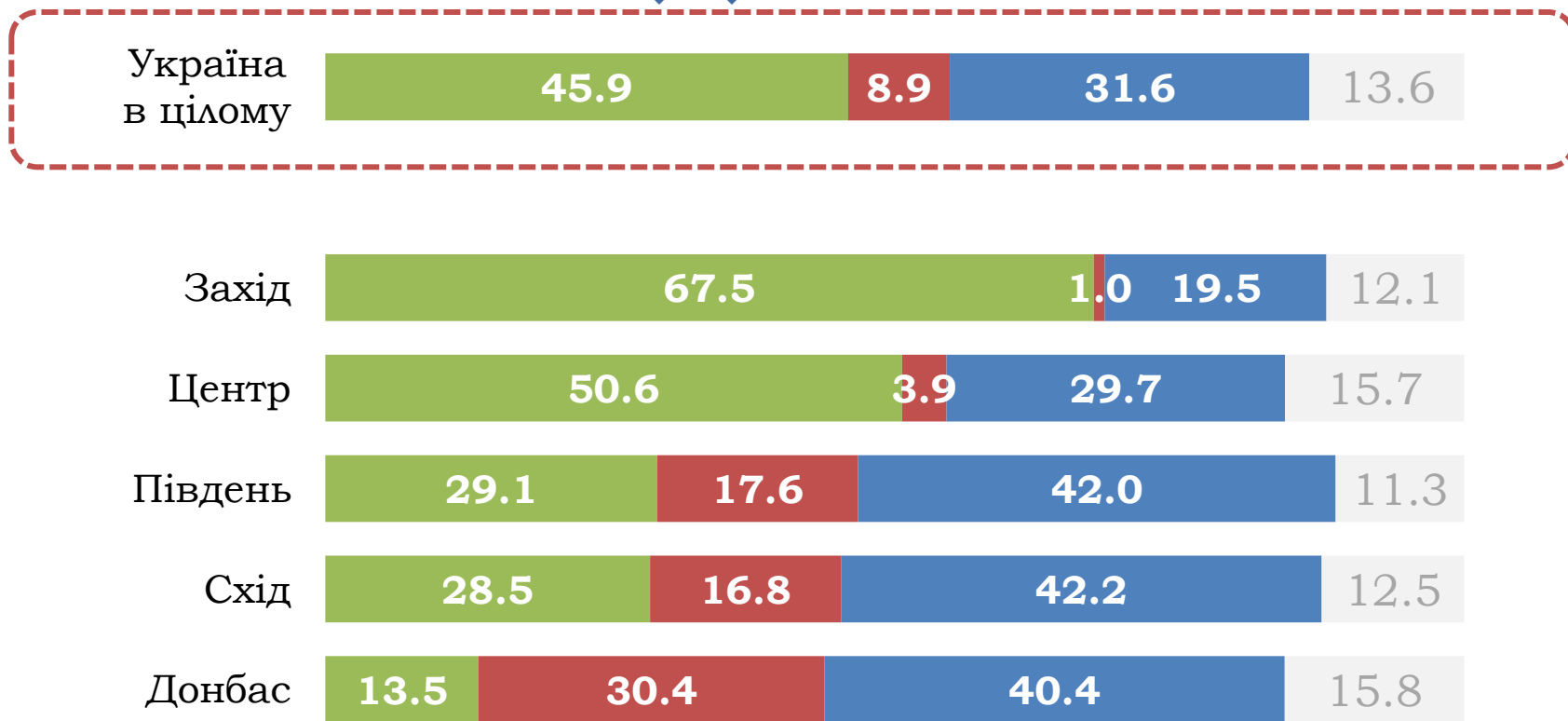
Вступ до Європейського союзу

Вступ до Митного союзу

Неприєднання ані до ЄС, ані до Митного союзу



Важко сказати / Відмова



ПІДТРИМКА ВСТУПУ ДО НАТО

Ви підтримуєте чи не підтримуєте **вступ України до НАТО?**



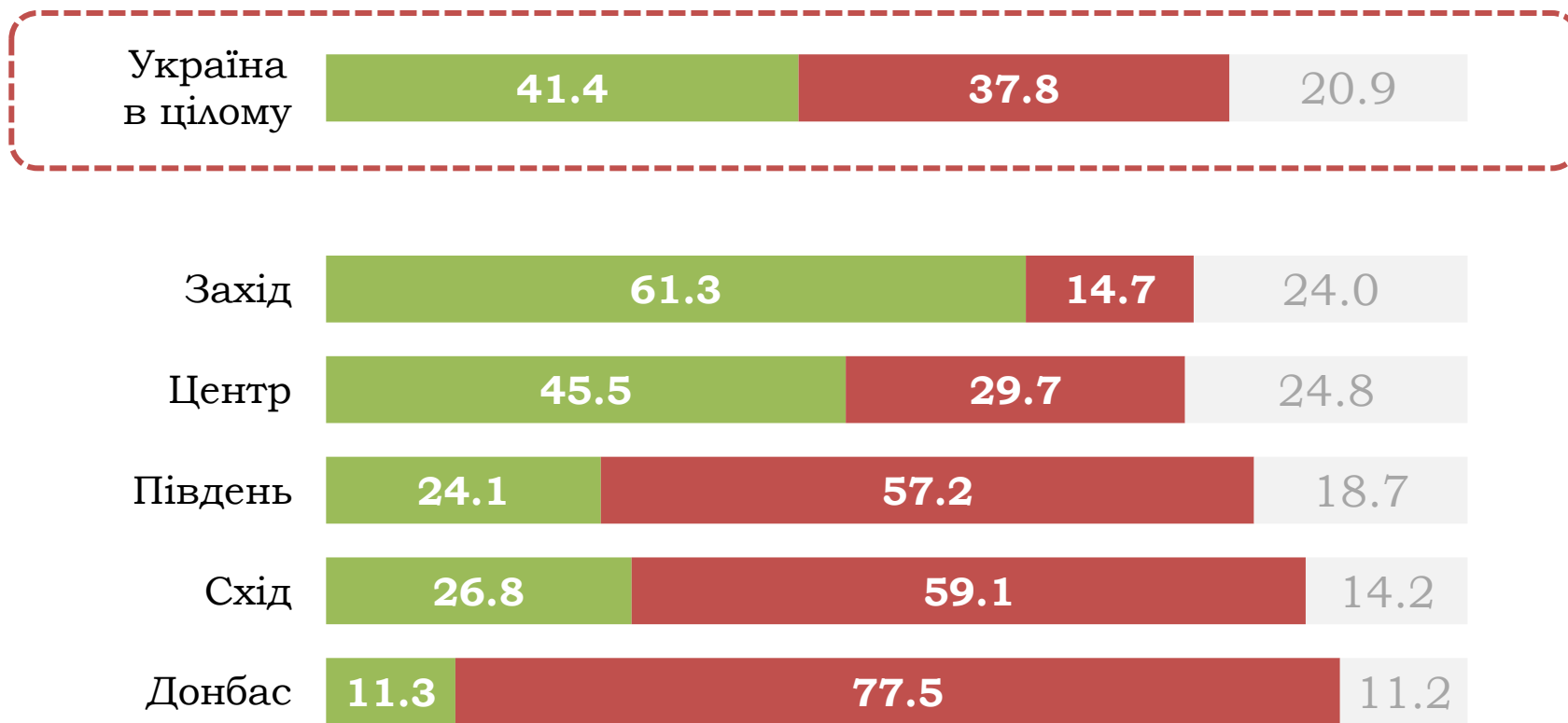
Підтримую

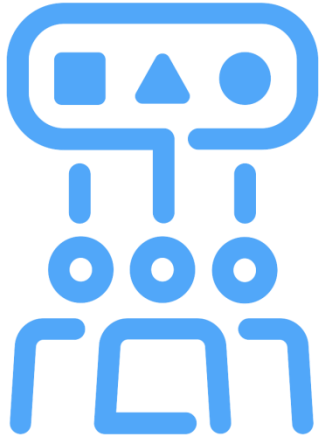


Не підтримую



Важко сказати / Відмова



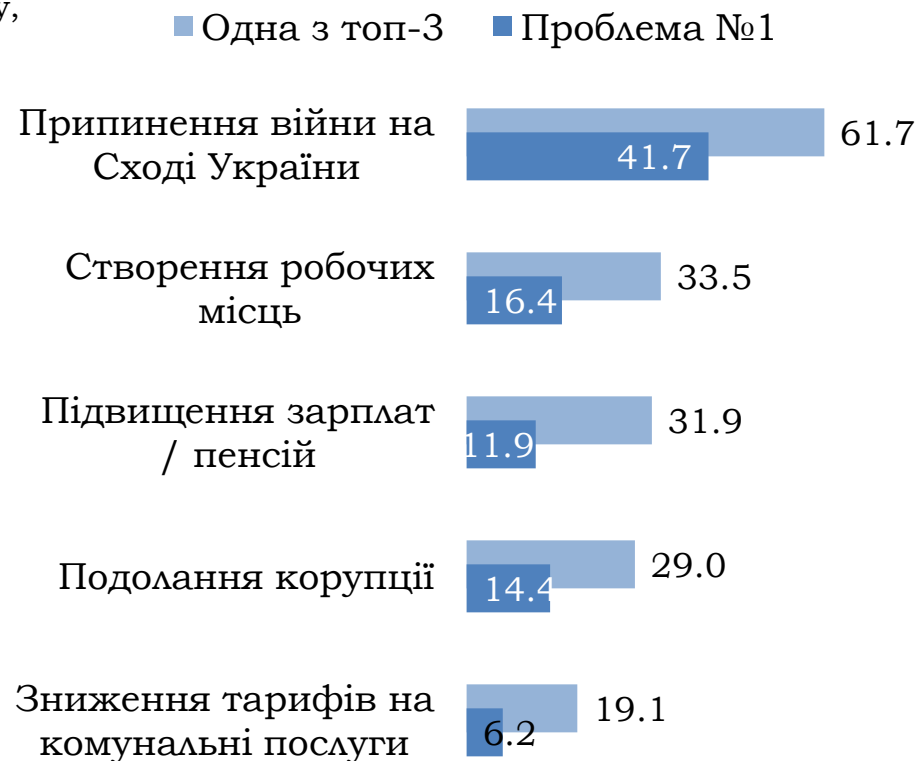


РОЗДІЛ II. ОЦІНКА ДІЙ КЕРІВНИЦТВА КРАЇНИ І ТОП-ПРОБЛЕМИ

На Вашу думку, **керівництво України** веде країну в скоріше правильному чи скоріше неправильному напрямку?



Які з **проблем**, зазначених на цій картці, Ви вважаєте **першочерговими** для України?



ОЧІКУВАННЯ НАСЕЛЕННЯ УКРАЇНИ

Як Ви вважаєте, як зміниться ситуація в Україні протягом...?



Покращиться



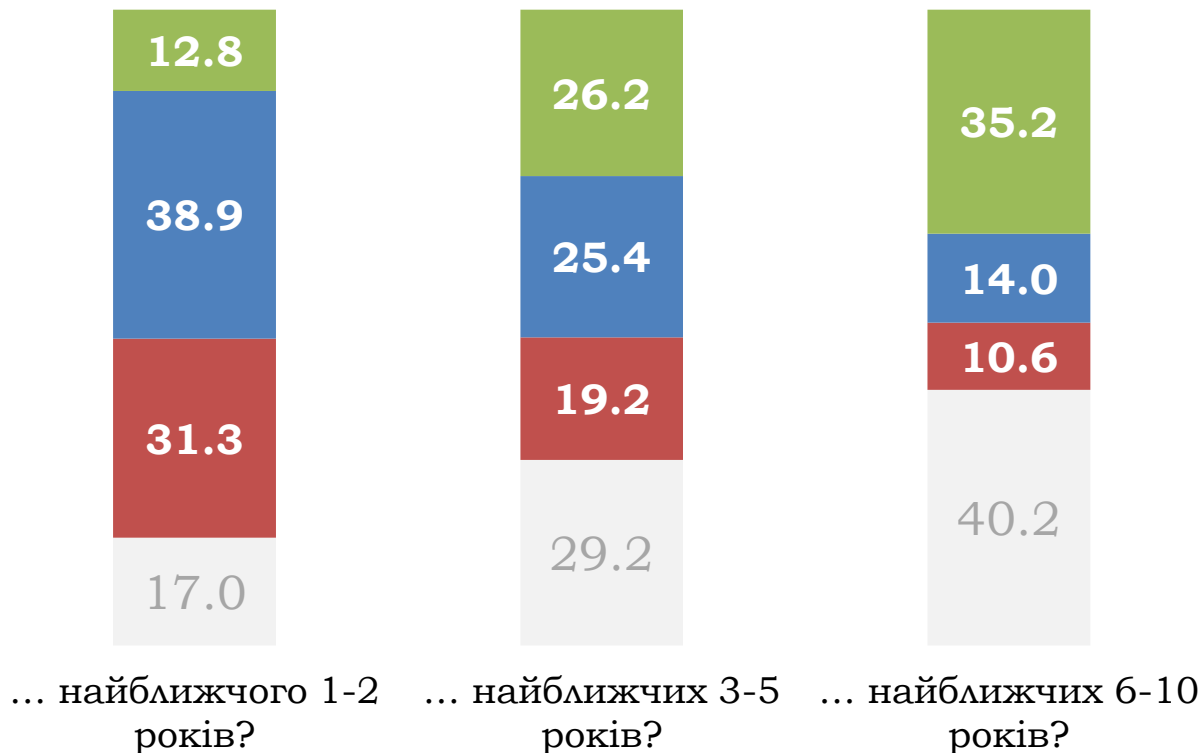
Не зміниться



Погіршиться



Важко сказати / Відмова





РОЗДІЛ ІІІ. СТАВЛЕННЯ ДО ГРОМАДСЬКО-ПОЛІТИЧНИХ ДІЯЧІВ



СТАВЛЕННЯ ДО ГРОМАДСЬКО-ПОЛІТИЧНИХ ДІЯЧІВ

Чи знаєте Ви, чули що-небудь або читали про ...? Як Ви ставитеся до ...?



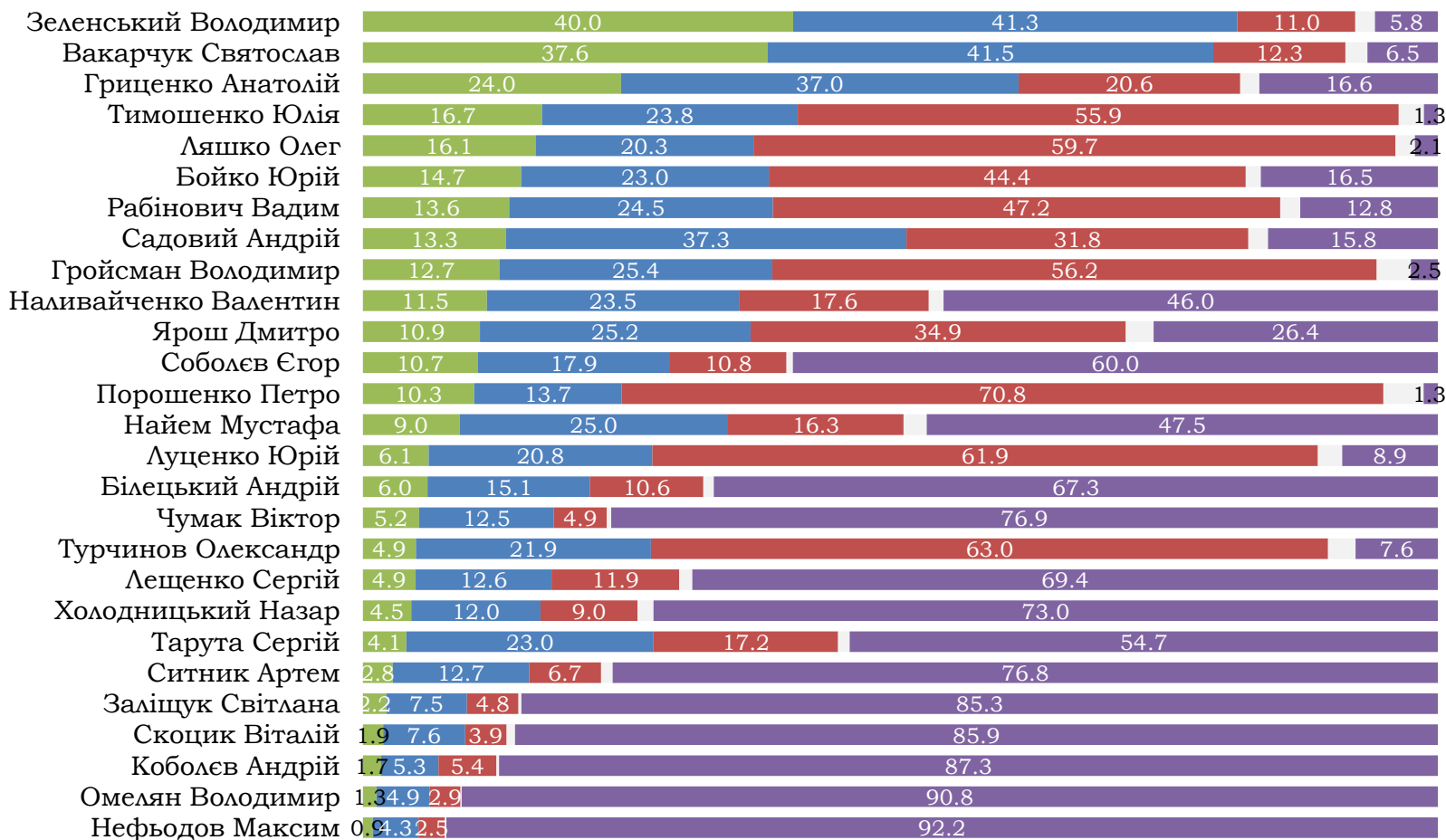
Позитивно


Нейтрально

Негативно

Відмова

Не знаю діяча

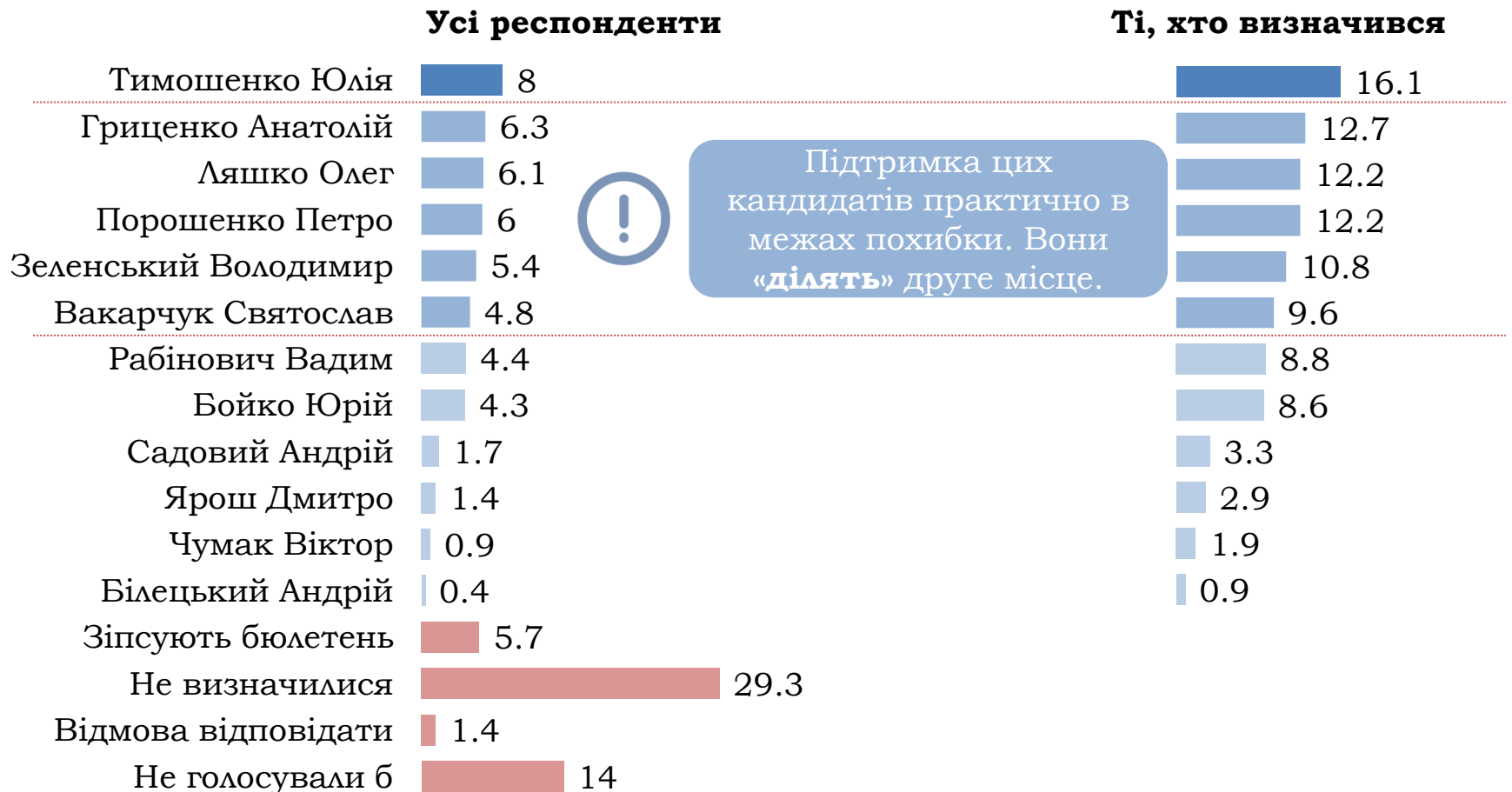




РОЗДІЛ IV. ВИБОРИ ПРЕЗИДЕНТА УКРАЇНИ

РЕЙТИНГ КАНДИДАТІВ У ПЕРШОМУ ТУРІ

Уявіть собі, що зараз проходять вибори **Президента України**, і до Вас прийшли представники виборчої комісії, а це бюлетень для голосування. Чи Ви голосуватимете, чи ні? А яким був би **Ваш вибір**, якби у виборах брали участь такі кандидати?





ЕЛЕКТОРАЛЬНИЙ ПОТЕНЦІАЛ КАНДИДАТІВ

% серед усіх респондентів	Перший вибір	Другий вибір	Допускають підтримку	Перший + другий	Макс. потенціал*
Тимошенко Юлія	8.0	3.2	10.4	11.2	21.6
Гриценко Анатолій	6.3	4.0	14.6	10.3	24.8
Ляшко Олег	6.1	3.0	8.6	9.1	17.7
Зеленський Володимир	5.4	3.5	16.1	8.9	25.0
Вакарчук Святослав	4.8	3.8	17.3	8.6	26.0
Порошенко Петро	6.0	2.0	4.0	8.1	12.1
Рабінович Вадим	4.4	3.2	7.7	7.5	15.3
Бойко Юрій	4.3	2.4	9.7	6.7	16.4
Садовий Андрій	1.7	3.4	10.3	5.1	15.4
Ярош Дмитро	1.4	2.0	5.8	3.5	9.3
Чумак Віктор	0.9	1.0	5.1	2.0	7.1
Білецький Андрій	0.4	0.7	7.3	1.2	8.5

* Сума першого вибору, другого вибору і тих, хто в цілому допускають підтримку



ДРУГИЙ ТУР: П. ПОРОШЕНКО VS. КОНКУРЕНТИ

Зараз ще точно невідомо, які кандидати брали б участь у другому турі виборів Президента України, якби вони відбувалися найближчим часом. Я буду зачитувати Вам пари кандидатів, а Ви скажіть, за якого кандидата Ви би проголосували. Отже, яким був би Ваш вибір, **якби в другий тур вийшли...**

Кандидат №1	%	%	Кандидат №2	Зіпсують бюлетень	Важко сказати	Відмова	Не голосують
Петро Порошенко	11.8	22.9	Юлія Тимошенко	25.4	16.0	2.0	21.9
Петро Порошенко	12.9	17.0	Олег Ляшко	27.6	17.0	2.4	23.2
Петро Порошенко	11.3	27.5	Анатолій Гриценко	19.7	18.8	2.5	20.3
Петро Порошенко	14.7	19.2	Юрій Бойко	22.3	19.5	2.8	21.4
Петро Порошенко	14.6	19.5	Вадим Рабінович	23.6	18.1	2.6	21.6



ДРУГИЙ ТУР: Ю. ТИМОШЕНКО VS. КОНКУРЕНТИ

Зараз ще точно невідомо, які кандидати брали б участь у другому турі виборів Президента України, якби вони відбувалися найближчим часом. Я буду зачитувати Вам пари кандидатів, а Ви скажіть, за якого кандидата Ви би проголосували. Отже, яким був би Ваш вибір, **якби в другий тур вийшли...**

Кандидат №1	%	%	Кандидат №2	Зіпсують бюлетень	Важко сказати	Відмова	Не голосують
Юлія Тимошенко	21.3	11.9	Олег Ляшко	24.0	18.4	2.2	22.1
Юлія Тимошенко	18.5	22.0	Анатолій Гриценко	18.6	19.4	2.1	19.4
Юлія Тимошенко	22.1	13.6	Юрій Бойко	20.6	20.1	2.7	20.8
Юлія Тимошенко	22.1	15.1	Вадим Рабінович	21.8	18.6	2.1	20.3



ДРУГИЙ ТУР: С. ВАКАРЧУК VS. КОНКУРЕНТИ

Зараз ще точно невідомо, які кандидати брали б участь у другому турі виборів Президента України, якби вони відбувалися найближчим часом. Я буду зачитувати Вам пари кандидатів, а Ви скажіть, за якого кандидата Ви би проголосували. Отже, яким був би Ваш вибір, **якби в другий тур вийшли...**

Кандидат №1	%	%	Кандидат №2	Зіпсують бюлетень	Важко сказати	Відмова	Не голосують
Святослав Вакарчук	28.6	10.9	Петро Порошенко	21.9	17.5	2.3	18.8
Святослав Вакарчук	23.5	19.8	Юлія Тимошенко	18.1	18.5	2.1	17.9
Святослав Вакарчук	27.1	13.7	Олег Ляшко	20.0	18.4	2.0	18.9
Святослав Вакарчук	20.8	22.5	Анатолій Гриценко	17.2	20.1	2.3	17.2
Святослав Вакарчук	29.0	14.8	Юрій Бойко	16.5	19.9	2.4	17.4
Святослав Вакарчук	28.6	15.2	Вадим Рабінович	17.1	19.9	2.1	17.0



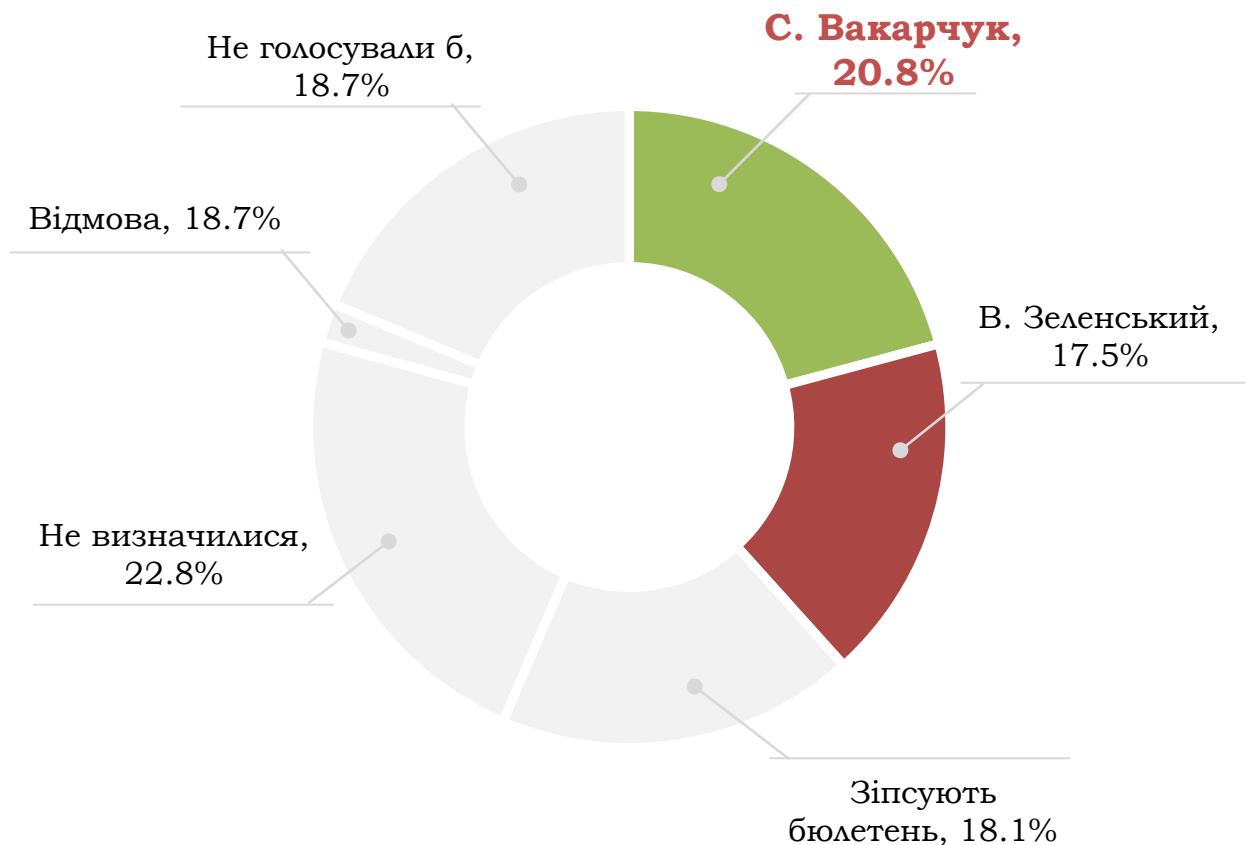
ДРУГИЙ ТУР: В. ЗЕЛЕНСЬКИЙ VS. КОНКУРЕНТИ


Зараз ще точно невідомо, які кандидати брали б участь у другому турі виборів Президента України, якби вони відбувалися найближчим часом. Я буду зачитувати Вам пари кандидатів, а Ви скажіть, за якого кандидата Ви би проголосували. Отже, яким був би Ваш вибір, **якби в другий тур вийшли...**

Кандидат №1	%	%	Кандидат №2	Зіпсують бюлетень	Важко сказати	Відмова	Не голосують
Володимир Зеленський	27.9	13.0	Петро Порошенко	19.8	18.1	2.4	18.8
Володимир Зеленський	24.0	20.3	Юлія Тимошенко	17.7	18.6	2.4	17.0
Володимир Зеленський	26.5	13.5	Олег Ляшко	19.8	19.0	2.7	18.5
Володимир Зеленський	20.6	24.2	Анатолій Гриценко	15.2	20.4	2.3	17.3
Володимир Зеленський	26.1	14.7	Юрій Бойко	17.7	21.2	2.1	18.0
Володимир Зеленський	26.4	15.3	Вадим Рабінович	18.1	20.7	1.9	17.6

ДРУГИЙ ТУР: В. ЗЕЛЕНСЬКИЙ VS. С. ВАКАРЧУК

Зараз ще точно невідомо, які кандидати брали б участь у другому турі виборів Президента України, якби вони відбувалися найближчим часом. Я буду зачитувати Вам пари кандидатів, а Ви скажіть, за якого кандидата Ви би проголосували. Отже, яким був би Ваш вибір, **якби в другий тур вийшли...**

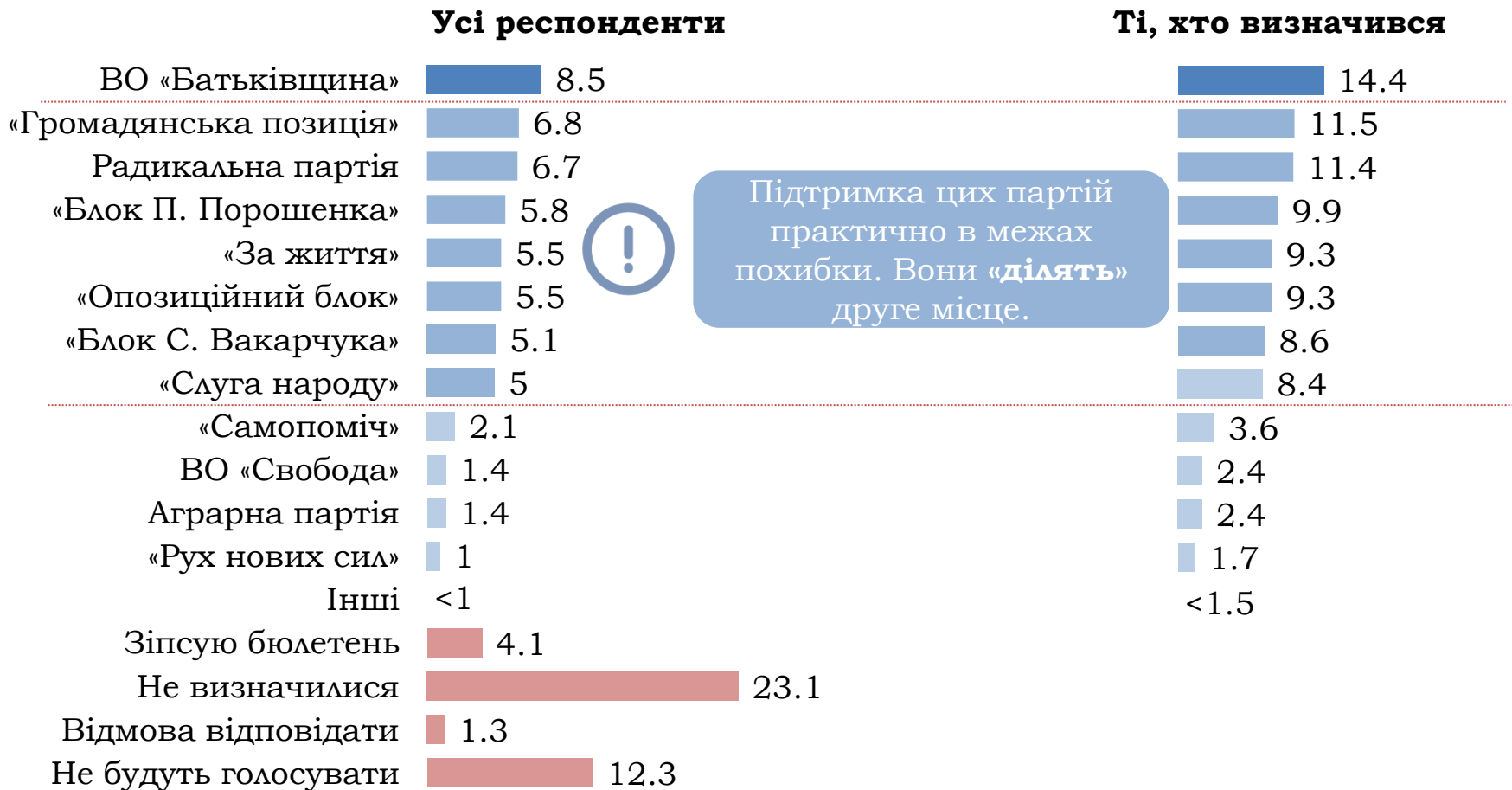




РОЗДІЛ V. ВИБОРИ ДО ВЕРХОВНОЇ РАДИ УКРАЇНИ

РЕЙТИНГ ПАРТІЙ

Уявіть собі, що зараз проходять **парламентські вибори**, і до Вас прийшли представники виборчої комісії, а це бюлетень для голосування. Чи Ви голосуватимете, чи ні? А яким був би **Ваш вибір**, якби у виборах брали участь такі партії?





ЕЛЕКТОРАЛЬНИЙ ПОТЕНЦІАЛ ПАРТІЙ

% серед усіх респондентів	Перший вибір	Другий вибір	Допускають підтримку	Перший + другий	Макс. потенціал*
ВО «Батьківщина»	8.5	4.2	11.6	12.7	24.3
«Громадянська позиція»	6.8	4.4	16.2	11.3	27.4
Радикальна партія	6.7	3.2	8.2	9.9	18.1
«Блок П. Порошенка»	5.8	1.9	5.4	7.8	13.1
«За життя»	5.5	4.1	9.9	9.6	19.5
«Опозиційний блок»	5.5	3.7	9.9	9.2	19.1
«Блок С. Вакарчука»	5.1	5.4	17.1	10.5	27.6
«Слуга народу»	5.0	5.0	16.5	10.0	26.5
«Самопоміч»	2.1	3.5	12.8	5.6	18.4
ВО «Свобода»	1.4	2.5	9.8	3.9	13.7
Аграрна партія	1.4	1.0	12.1	2.4	14.5
«Рух нових сил»	1.0	1.5	6.3	2.4	8.8

* Сума першого вибору, другого вибору і тих, хто в цілому допускають підтримку

ДЯКУЄМО ЗА УВАГУ!
