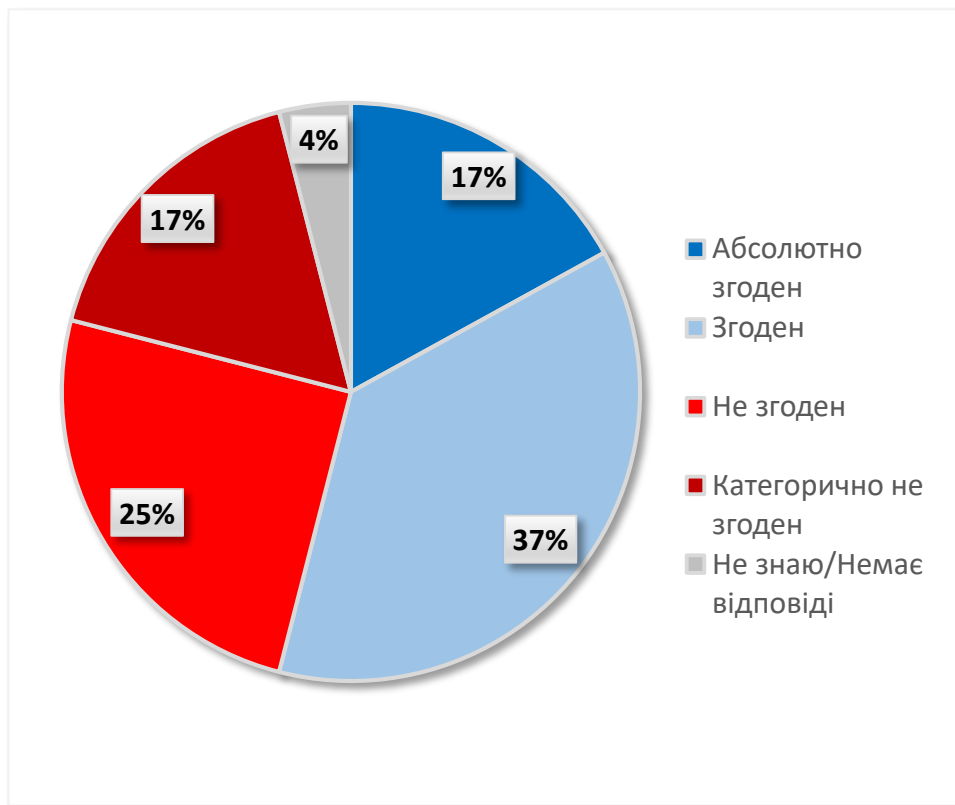


# Опитування на кінець року громадської думки у 2020 році по всьому світу

- COVID-19
- СТАВЛЕННЯ ДО ВАКЦИН

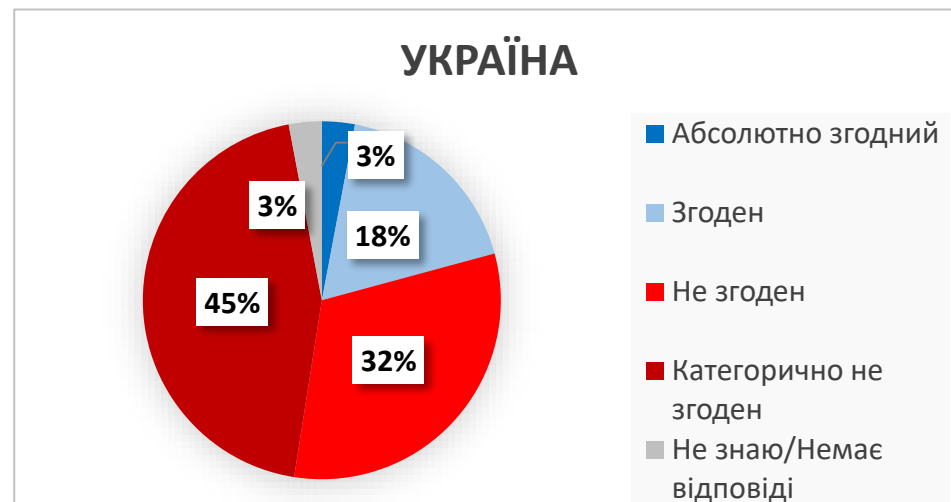
Думаючи конкретно про коронавірус (COVID-19),  
наскільки Ви погоджуєтесь чи не погоджуєтесь з кожним із наступних тверджень?

**Я думаю, що уряд добре справляється з коронавірусом**



Опитування GIA на кінець року 2020 р., 47 країн, загальна вибірка n = 44 796 респондентів

Країни	
ТОП 5 ЗГОДНИХ (Абсолютно згоден + згоден)	ТОП 5 НЕ ЗГОДНИХ (Категорично не згоден + не згоден)
В'ЄТНАМ – 100%	УКРАЇНА – 77%
РЕСПУБЛІКА КОРЕЯ – 89%	БОСНІЯ І ГЕРЦЕГОВИНА – 75%
ІНДІЯ; АЗЕРБАЙДЖАН – 86%	США – 67%
АВСТРАЛІЯ – 82%	ІСПАНІЯ – 66%
МАЛАЗІЯ – 79%	ЕКВАДОР; МЕКСИКА – 65%



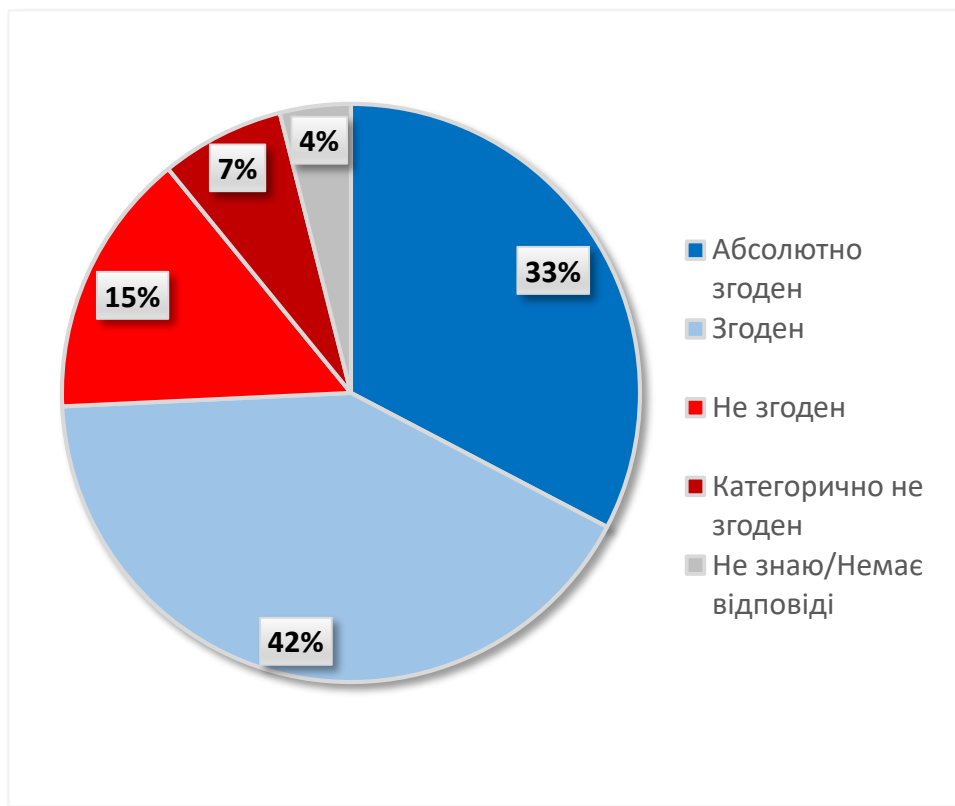
## Я думаю, що уряд добре справляється з коронавірусом

(Країни представлені в алфавітному порядку)

Країна	Абсолютно згоден	Згоден	Не згоден	Категорично не згоден	НЗ/НВ	Країна	Абсолютно згоден	Згоден	Не згоден	Категорично не згоден	НЗ/НВ
<b>ГЛОБАЛЬНИЙ СЕРЕДНІЙ</b>	<b>17%</b>	<b>37%</b>	<b>25%</b>	<b>17%</b>	<b>4%</b>	КАЗАХСТАН	12%	54%	20%	4%	10%
АФГАНІСТАН	24%	38%	24%	15%	*	КЕНІЯ	*	73%	21%	6%	*
АРГЕНТИНА	18%	27%	29%	21%	4%	КОСОВО	17%	28%	11%	38%	6%
ВІРМЕНІЯ	26%	28%	12%	31%	4%	КИРГИСТАН	18%	22%	32%	25%	4%
АВСТРАЛІЯ	23%	59%	10%	4%	4%	ПІВНІЧНА МАКЕДОНІЯ	8%	36%	34%	20%	2%
АВСТРІЯ	11%	41%	27%	16%	4%	МАЛАЗІЯ	30%	49%	17%	4%	*
АЗЕРБАЙДЖАН	69%	17%	6%	7%	1%	МЕКСИКА	10%	18%	30%	35%	7%
БІГ (БОСНІЯ І ГЕРЦЕГОВИНА)	2%	16%	54%	21%	6%	НІГЕРІЯ	12%	27%	29%	29%	4%
БОЛГАРІЯ	7%	25%	37%	19%	11%	ПАКИСТАН	31%	32%	23%	10%	5%
КОЛУМБІЯ	6%	35%	38%	21%	*	ПАЛЕСТИНА	24%	43%	22%	9%	2%
КОТ-Д'ІВУАР	24%	44%	18%	9%	4%	ПЕРУ	6%	40%	33%	15%	6%
ЧЕХІЯ	9%	36%	31%	18%	6%	ФІЛІППІНИ	16%	49%	28%	5%	2%
ЕКВАДОР	10%	24%	42%	23%	1%	ПОЛЬША	7%	22%	33%	31%	7%
ФІНЛЯНДІЯ	23%	51%	16%	7%	3%	РОСІЯ	10%	35%	25%	23%	6%
ГРУЗІЯ	23%	37%	24%	16%	1%	СЕРБІЯ	19%	38%	27%	12%	4%
НІМЕЧЧИНА	17%	44%	23%	12%	5%	РЕСПУБЛІКА КОРЕЯ	23%	66%	10%	1%	*
ГАНА	34%	38%	15%	9%	5%	ІСПАНІЯ	2%	26%	48%	18%	5%
ГОНКОНГ	11%	35%	25%	26%	3%	ШВЕЙЦАРІЯ	14%	48%	21%	11%	6%
ІНДІЯ	42%	44%	9%	4%	1%	ТАЙЛАНД	16%	58%	19%	6%	1%
ІНДОНЕЗІЯ	18%	51%	22%	6%	3%	ТУРЕЧЧИНА	13%	48%	26%	9%	3%
ІРАК	16%	20%	27%	36%	*	УКРАЇНА	3%	18%	32%	45%	3%
ІТАЛІЯ	8%	31%	32%	22%	8%	ВЕЛИКА БРИТАНІЯ	5%	27%	30%	29%	10%
ЯПОНІЯ	3%	40%	35%	8%	14%	США	7%	21%	33%	34%	5%
ЙОРДАНІЯ	21%	34%	25%	19%	1%	В'ЄТНАМ	83%	17%	*	*	*

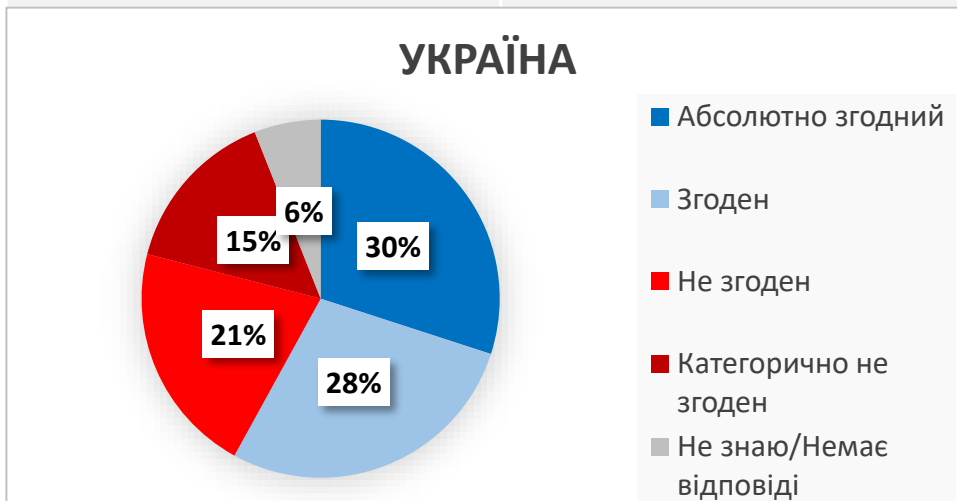
Думаючи конкретно про коронавірус (COVID-19),  
наскільки Ви погоджуєтесь чи не погоджуєтесь з кожним із наступних тверджень?

**Обмеження подорожей між країнами є прийнятними для боротьби з поширенням коронавірусу**



Опитування GIA на кінець року 2020 р., 47 країн, загальна вибірка n = 44 796 респондентів

Країни	
ТОП 5 ЗГОДНИХ (Абсолютно згоден + згоден)	ТОП 5 НЕ ЗГОДНИХ (Категорично не згоден + не згоден)
В'ЄТНАМ – 99%	БОСНІЯ І ГЕРЦЕГОВИНА – 43%
ФІНЛЯНДІЯ – 93%	КОЛУМБІЯ – 37%
АВСТРАЛІЯ – 91%	КЕНІЯ, УКРАЇНА – 36%
ІНДОНЕЗІЯ; РЕСПУБЛІКА КОРЕЯ – 88%	ЙОРДАНІЯ – 34%
ВЕЛИКА БРИТАНІЯ – 87%	КОСОВО, ПАЛЕСТИНА – 31%





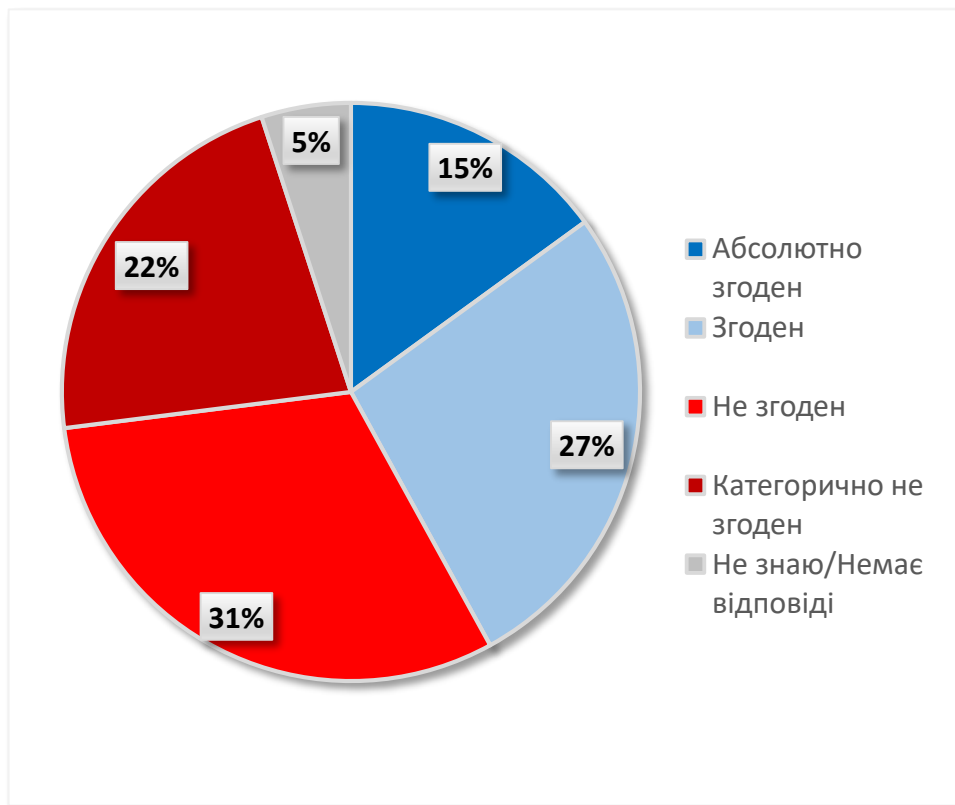
## Обмеження подорожей між країнами є прийнятними для боротьби з розповсюдженням коронавірусу (Країни представлені в алфавітному порядку)

Країна	Абсолютно згоден	Згоден	Не згоден	Категорично не згоден	НЗ/НВ
<b>ГЛОБАЛЬНИЙ СЕРЕДНІЙ</b>	<b>33%</b>	<b>42%</b>	<b>15%</b>	<b>7%</b>	<b>4%</b>
АФГАНІСТАН	30%	42%	21%	6%	1%
АРГЕНТИНА	37%	39%	14%	6%	4%
ВІРМЕНІЯ	49%	19%	7%	23%	2%
АВСТРАЛІЯ	52%	39%	4%	3%	2%
АВСТРІЯ	38%	42%	11%	6%	3%
АЗЕРБАЙДЖАН	60%	21%	9%	8%	2%
БІГ (БОСНІЯ І ГЕРЦЕГОВИНА)	11%	43%	32%	11%	3%
БОЛГАРІЯ	20%	46%	15%	10%	9%
КОЛУМБІЯ	17%	46%	29%	8%	*
КОТ-Д'ІВУАР	38%	37%	14%	7%	3%
ЧЕХІЯ	22%	46%	20%	9%	3%
ЕКВАДОР	26%	45%	21%	7%	1%
ФІНЛЯНДІЯ	63%	30%	4%	2%	1%
ГРУЗІЯ	48%	34%	11%	5%	1%
НІМЕЧЧИНА	45%	38%	9%	5%	3%
ГАНА	19%	56%	11%	4%	11%
ГОНКОНГ	32%	49%	13%	4%	3%
ІНДІЯ	38%	43%	13%	4%	2%
ІНДОНЕЗІЯ	37%	51%	8%	2%	2%
ІРАК	46%	25%	16%	12%	*
ІТАЛІЯ	27%	43%	16%	6%	8%
ЯПОНІЯ	30%	55%	5%	2%	8%
ЙОРДАНІЯ	16%	48%	22%	12%	2%

Країна	Абсолютно згоден	Згоден	Не згоден	Категорично не згоден	НЗ/НВ
КАЗАХСТАН	20%	55%	13%	3%	9%
КЕНІЯ	2%	62%	28%	8%	1%
КОСОВО	31%	27%	15%	16%	12%
КИРГИСТАН	41%	27%	16%	13%	4%
ПІВНІЧНА МАКЕДОНІЯ	30%	40%	19%	8%	3%
МАЛАЗІЯ	45%	39%	12%	3%	*
МЕКСИКА	55%	20%	9%	12%	4%
НІГЕРІЯ	29%	42%	16%	11%	3%
ПАКИСТАН	29%	39%	17%	8%	7%
ПАЛЕСТИНА	20%	46%	24%	7%	3%
ПЕРУ	34%	44%	14%	4%	3%
ФІЛІППІНИ	42%	44%	9%	4%	1%
ПОЛЬША	22%	49%	13%	8%	7%
РОСІЯ	26%	42%	19%	9%	5%
СЕРБІЯ	27%	41%	22%	7%	3%
РЕСПУБЛІКА КОРЕЯ	37%	51%	11%	1%	*
ІСПАНІЯ	14%	63%	18%	2%	4%
ШВЕЙЦАРІЯ	31%	41%	14%	9%	4%
ТАЙЛАНД	19%	62%	14%	3%	2%
ТУРЕЧЧИНА	10%	67%	16%	2%	5%
УКРАЇНА	30%	28%	21%	15%	6%
ВЕЛИКА БРИТАНІЯ	48%	39%	6%	4%	4%
США	48%	37%	7%	5%	4%
В'ЄТНАМ	79%	20%	1%	*	*

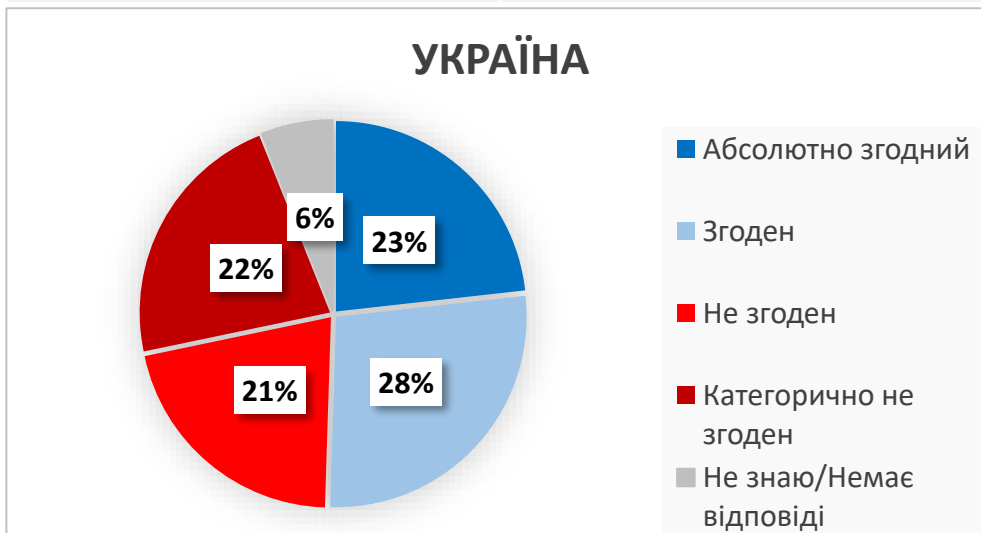
Думаючи конкретно про коронавірус (COVID-19),  
наскільки Ви погоджуєтесь чи не погоджуєтесь з кожним із наступних тверджень?

**Я вважаю, що загроза від коронавірусу перебільшена**



Опитування GIA на кінець року 2020 р., 47 країн, загальна вибірка n = 44 796 респондентів

Країни	
ТОП 5 ЗГОДНИХ (Абсолютно згоден + згоден)	ТОП 5 НЕ ЗГОДНИХ (Категорично не згоден + не згоден)
КОСОВО – 71%	ФІНЛЯНДІЯ – 79%
ФІЛІППІНИ, ПАКИСТАН – 70%	В'ЄТНАМ – 77%
НИГЕРІЯ – 64%	АВСТРАЛІЯ – 75%
КЕНІЯ – 60%	ЯПОНІЯ – 72%
АФГАНІСТАН; ІНДІЯ – 58%	РЕСПУБЛІКА КОРЕЯ; ГРУЗІЯ – 71%



**Я вважаю, що загроза від коронавірусу перебільшена**  
(Країни представлені в алфавітному порядку)

Країна	Абсолютно згоден	Згоден	Не згоден	Категорично не згоден	НЗ/НВ	Країна	Абсолютно згоден	Згоден	Не згоден	Категорично не згоден	НЗ/НВ
<b>ГЛОБАЛЬНИЙ СЕРЕДНІЙ</b>	<b>15%</b>	<b>27%</b>	<b>31%</b>	<b>22%</b>	<b>5%</b>	КАЗАХСТАН	7%	37%	36%	6%	13%
АФГАНІСТАН	24%	34%	29%	11%	2%	КЕНІЯ	2%	58%	31%	8%	1%
АРГЕНТИНА	12%	22%	40%	16%	10%	КОСОВО	47%	24%	9%	15%	5%
ВІРМЕНІЯ	29%	21%	11%	35%	4%	КИРГИСТАН	24%	27%	23%	21%	6%
АВСТРАЛІЯ	7%	14%	32%	43%	4%	ПІВНІЧНА МАКЕДОНІЯ	20%	29%	36%	13%	3%
АВСТРІЯ	12%	20%	31%	33%	4%	МАЛАЗІЯ	13%	39%	34%	13%	1%
АЗЕРБАЙДЖАН	23%	19%	12%	42%	4%	МЕКСИКА	9%	11%	20%	50%	9%
БІГ (БОСНІЯ І ГЕРЦЕГОВИНА)	16%	35%	37%	7%	5%	НІГЕРІЯ	29%	35%	21%	10%	5%
БОЛГАРІЯ	12%	30%	32%	12%	14%	ПАКИСТАН	31%	39%	15%	7%	8%
КОЛУМБІЯ	3%	30%	46%	20%	1%	ПАЛЕСТИНА	15%	36%	28%	18%	3%
КОТ-Д'ІВУАР	20%	22%	29%	24%	5%	ПЕРУ	9%	25%	38%	23%	5%
ЧЕХІЯ	10%	33%	31%	16%	9%	ФІЛІППІНИ	24%	46%	22%	6%	2%
ЕКВАДОР	11%	28%	33%	26%	1%	ПОЛЬША	15%	21%	32%	21%	12%
ФІНЛЯНДІЯ	6%	11%	37%	42%	4%	РОСІЯ	8%	24%	33%	27%	8%
ГРУЗІЯ	9%	18%	35%	36%	2%	СЕРБІЯ	17%	29%	30%	19%	5%
НІМЕЧЧИНА	10%	16%	27%	43%	5%	РЕСПУБЛІКА КОРЕЯ	5%	23%	43%	28%	1%
ГАНА	11%	26%	38%	21%	4%	ІСПАНІЯ	3%	25%	57%	10%	4%
ГОНКОНГ	13%	24%	33%	27%	4%	ШВЕЙЦАРІЯ	15%	21%	32%	27%	5%
ІНДІЯ	27%	31%	26%	11%	5%	ТАЙЛАНД	16%	36%	25%	16%	8%
ІНДОНЕЗІЯ	18%	31%	35%	10%	6%	ТУРЕЧЧИНА	2%	24%	57%	12%	5%
ІРАК	34%	17%	22%	27%	1%	УКРАЇНА	23%	27%	21%	22%	6%
ІТАЛІЯ	12%	27%	31%	20%	9%	ВЕЛИКА БРИТАНІЯ	8%	14%	30%	40%	8%
ЯПОНІЯ	4%	13%	49%	23%	11%	США	12%	21%	20%	43%	3%
ЙОРДАНІЯ	9%	23%	39%	27%	2%	В'ЄТНАМ	6%	16%	38%	39%	1%

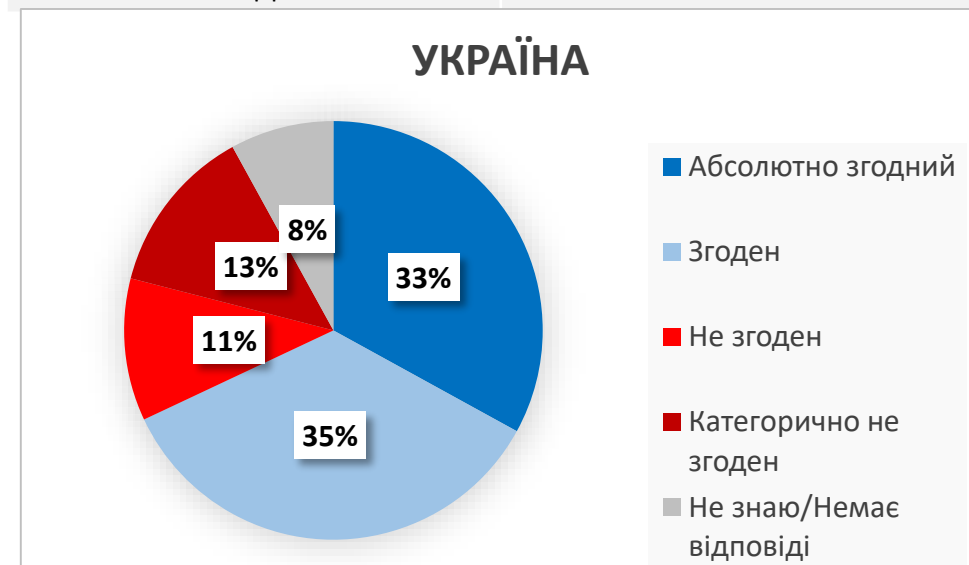
Думаючи конкретно про коронавірус (COVID-19),  
наскільки Ви погоджуєтесь чи не погоджуєтесь з кожним із наступних тверджень?

**Я готовий пожертвувати деякими своїми правами людини, якщо це допоможе запобігти поширенню вірусу**



Опитування GIA на кінець року 2020 р., 47 країн, загальна вибірка n = 44 796 респондентів

Країни	
ТОП 5 ЗГОДНИХ (Абсолютно згоден + згоден)	ТОП 5 НЕ ЗГОДНИХ (Категорично не згоден + не згоден)
В'ЄТНАМ -96%	ЯПОНИЯ – 47%
ГРУЗИЯ – 90%	МЕКСИКА – 41%
КОТ-Д'ІВУАР– 88%	ПАЛЕСТИНА – 40%
ІРАК – 87%	РОСИЯ – 39%
ТАЙЛАНД – 85%	ПЕРУ – 37%



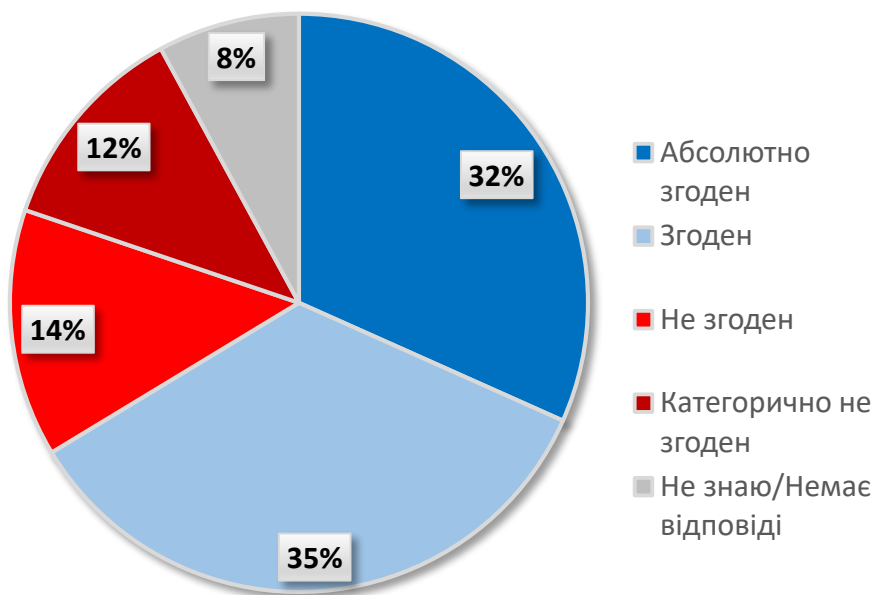


**Я готовий пожертвувати деякими своїми правами людини, якщо це допоможе запобігти поширенню вірусу**  
*(Країни представлені в алфавітному порядку)*

Країна	Абсолютно згоден	Згоден	Не згоден	Категорично не згоден	НЗ/НВ
<b>ГЛОБАЛЬНИЙ СЕРЕДНІЙ</b>	<b>27%</b>	<b>43%</b>	<b>16%</b>	<b>8%</b>	<b>5%</b>
АФГАНІСТАН	31%	43%	18%	6%	1%
АРГЕНТИНА	21%	36%	21%	12%	11%
ВІРМЕНІЯ	61%	18%	3%	13%	5%
АВСТРАЛІЯ	29%	46%	12%	5%	8%
АВСТРІЯ	33%	45%	11%	8%	2%
АЗЕРБАЙДЖАН	35%	24%	10%	25%	6%
БІГ (БОСНІЯ І ГЕРЦЕГОВИНА)	11%	51%	26%	6%	6%
БОЛГАРІЯ	12%	44%	19%	12%	13%
КОЛУМБІЯ	13%	51%	28%	6%	1%
КОТ-Д'ІВУАР	47%	41%	7%	3%	2%
ЧЕХІЯ	15%	45%	21%	13%	6%
ЕКВАДОР	23%	45%	21%	7%	5%
ФІНЛЯНДІЯ	29%	47%	10%	6%	8%
ГРУЗІЯ	54%	36%	5%	4%	1%
НІМЕЧЧИНА	39%	41%	10%	7%	4%
ГАНА	42%	29%	19%	10%	-
ГОНКОНГ	18%	50%	19%	7%	6%
ІНДІЯ	35%	43%	11%	6%	5%
ІНДОНЕЗІЯ	17%	52%	18%	5%	9%
ІРАК	62%	25%	6%	7%	*
ІТАЛІЯ	22%	46%	19%	5%	8%
ЯПОНІЯ	3%	28%	34%	13%	23%
ЙОРДАНІЯ	26%	57%	12%	4%	1%

Країна	Абсолютно згоден	Згоден	Не згоден	Категорично не згоден	НЗ/НВ
КАЗАХСТАН	18%	41%	15%	8%	17%
КЕНІЯ	5%	67%	22%	6%	-
КОСОВО	65%	12%	7%	6%	10%
КИРГИСТАН	54%	29%	10%	6%	1%
ПІВНІЧНА МАКЕДОНІЯ	35%	41%	18%	3%	3%
МАЛАЗІЯ	18%	55%	19%	6%	1%
МЕКСИКА	26%	25%	18%	23%	8%
НІГЕРІЯ	20%	42%	19%	13%	6%
ПАКИСТАН	38%	44%	12%	2%	5%
ПАЛЕСТИНА	17%	40%	26%	14%	3%
ПЕРУ	16%	39%	26%	11%	8%
ФІЛІППІНИ	34%	50%	13%	2%	1%
ПОЛЬША	16%	42%	19%	13%	10%
РОСІЯ	15%	39%	27%	12%	8%
СЕРБІЯ	21%	46%	20%	9%	4%
РЕСПУБЛІКА КОРЕЯ	12%	68%	17%	2%	*
ІСПАНІЯ	13%	62%	16%	3%	7%
ШВЕЙЦАРІЯ	24%	45%	15%	12%	4%
ТАЙЛАНД	26%	59%	9%	3%	3%
ТУРЕЧЧИНА	9%	69%	15%	3%	4%
УКРАЇНА	33%	35%	11%	13%	8%
ВЕЛИКА БРИТАНІЯ	25%	46%	12%	7%	10%
США	27%	38%	14%	15%	6%
В'ЄТНАМ	50%	46%	4%	*	*

Думаючи конкретно про коронавірус (COVID-19),  
наскільки Ви погоджуєтесь чи не погоджуєтесь з кожним із наступних тверджень?  
**Якби нова вакцина проти коронавірусу (COVID-19) стала загальнодоступною і вважалася  
безпечною та ефективною, я б її прийняв/ла.**

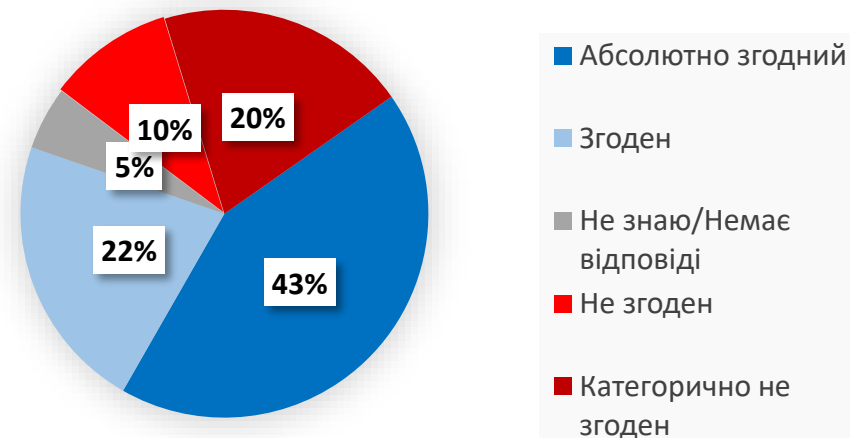


Опитування GIA на кінець року 2020 р., 47 країн, загальна вибірка n = 44 796 респондентів

### Країни

ТОП 5 ЗГОДНИХ (Абсолютно згоден + згоден)	ТОП 5 НЕ ЗГОДНИХ (Категорично не згоден + не згоден)
В'ЄТНАМ – 98%	ПІВНІЧНА МАКЕДОНІЯ – 49%
РЕСПУБЛІКА КОРЕЯ; ІРАК – 88%	РОСІЯ – 46%
ТАЙЛАНД – 87%	БОСНІЯ І ГЕРЦЕГОВИНА; КЕНІЯ – 44%
ІНДІЯ – 85%	ВІРМЕНІЯ – 43%
МАЛАЗІЯ – 84%	ШВЕЙЦАРІЯ; СЕРБІЯ – 39%

### УКРАЇНА

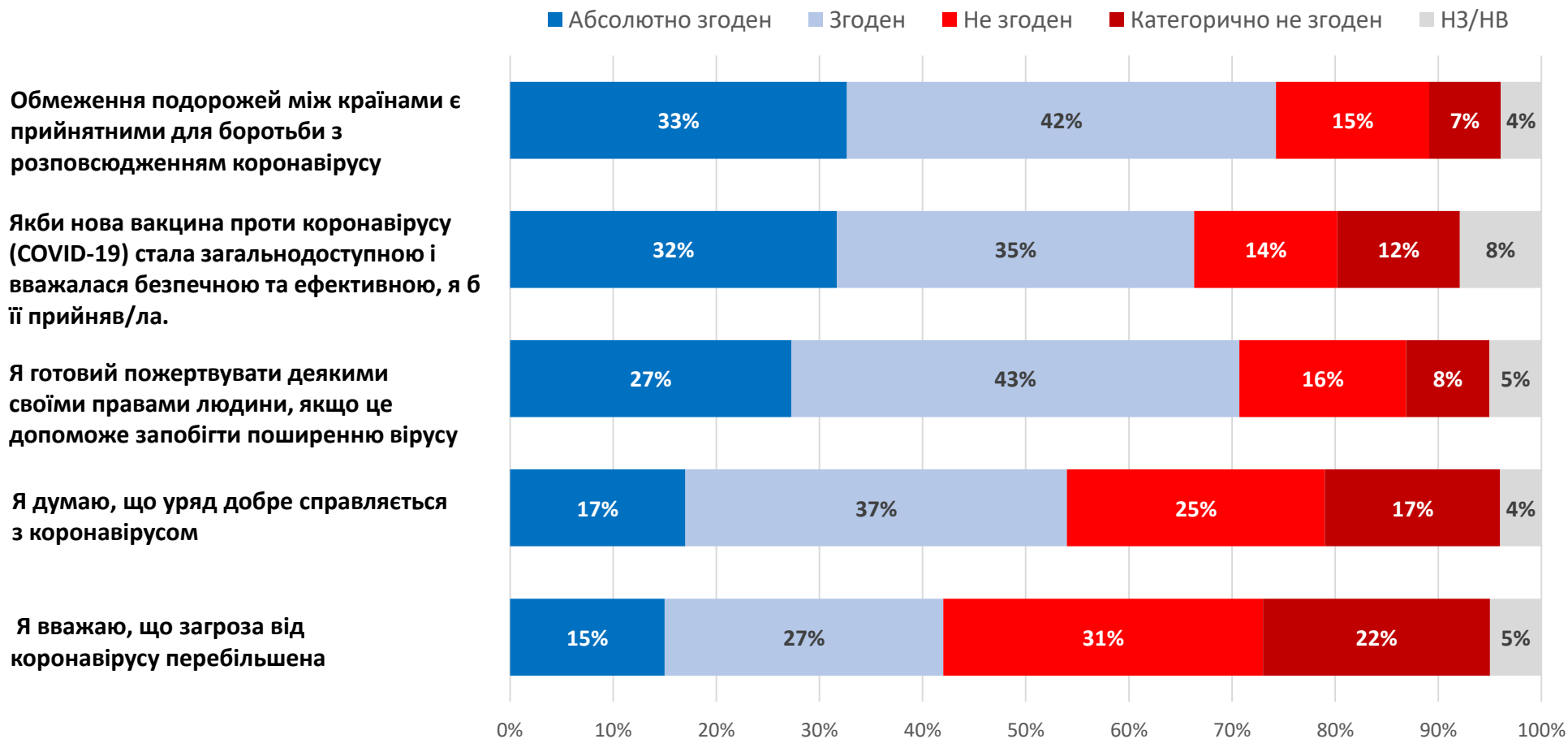


**Якби нова вакцина проти коронавірусу (COVID-19) стала загальнодоступною і вважалася безпечною та ефективною, я б її прийняв/ла. (Країни представлені в алфавітному порядку)**

Країна	Абсолютно згоден	Згоден	Не згоден	Категорично не згоден	НЗ/НВ
<b>ГЛОБАЛЬНИЙ СЕРЕДНІЙ</b>	<b>32%</b>	<b>35%</b>	<b>14%</b>	<b>12%</b>	<b>8%</b>
АФГАНІСТАН	50%	33%	12%	3%	1%
АРГЕНТИНА	51%	28%	5%	6%	11%
ВІРМЕНІЯ	41%	10%	4%	39%	6%
АВСТРАЛІЯ	41%	36%	6%	6%	11%
АВСТРІЯ	25%	24%	15%	23%	14%
АЗЕРБАЙДЖАН	48%	19%	9%	20%	4%
БІГ (БОСНІЯ І ГЕРЦЕГОВИНА)	15%	28%	25%	19%	13%
БОЛГАРІЯ	11%	31%	19%	17%	22%
КОЛУМБІЯ	22%	56%	16%	4%	1%
КОТ-Д'ІВУАР	33%	26%	18%	18%	5%
ЧЕХІЯ	17%	33%	20%	14%	16%
ЕКВАДОР	38%	39%	13%	5%	5%
ФІНЛЯНДІЯ	48%	29%	5%	7%	12%
ГРУЗІЯ	46%	30%	9%	12%	3%
НІМЕЧЧИНА	31%	26%	13%	17%	14%
ГАНА	45%	30%	16%	9%	*
ГОНКОНГ	20%	52%	15%	5%	8%
ІНДІЯ	40%	45%	6%	3%	6%
ІНДОНЕЗІЯ	26%	49%	12%	2%	11%
ІРАК	67%	21%	6%	6%	*
ІТАЛІЯ	28%	36%	16%	12%	8%
ЯПОНІЯ	27%	47%	8%	4%	14%
ЙОРДАНІЯ	23%	41%	17%	16%	3%

Країна	Абсолютно згоден	Згоден	Не згоден	Категорично не згоден	НЗ/НВ
КАЗАХСТАН	23%	33%	18%	10%	15%
КЕНІЯ	5%	49%	36%	8%	1%
КОСОВО	49%	7%	5%	24%	15%
КИРГИСТАН	45%	21%	11%	21%	2%
ПІВНІЧНА МАКЕДОНІЯ	16%	24%	23%	26%	12%
МАЛАЗІЯ	31%	53%	13%	2%	1%
МЕКСИКА	52%	21%	9%	9%	10%
НІГЕРІЯ	22%	36%	18%	18%	6%
ПАКИСТАН	30%	33%	22%	11%	4%
ПАЛЕСТИНА	22%	41%	23%	11%	4%
ПЕРУ	31%	39%	14%	8%	8%
ФІЛІППІНИ	30%	34%	22%	8%	5%
ПОЛЬША	21%	31%	16%	16%	16%
РОСІЯ	12%	31%	25%	21%	11%
СЕРБІЯ	16%	33%	23%	16%	12%
РЕСПУБЛІКА КОРЕЯ	24%	64%	10%	1%	1%
ІСПАНІЯ	12%	55%	24%	4%	4%
ШВЕЙЦАРІЯ	22%	25%	15%	24%	15%
ТАЙЛАНД	33%	54%	6%	3%	4%
ТУРЕЧЧИНА	7%	65%	17%	4%	6%
УКРАЇНА	43%	22%	10%	20%	5%
ВЕЛИКА БРИТАНІЯ	46%	28%	6%	7%	12%
США	39%	27%	10%	12%	11%
В'ЄТНАМ	70%	28%	2%	*	1%

**Думаючи конкретно про коронавірус (COVID-19), наскільки Ви погоджуєтесь чи не погоджуєтесь з кожним із наступних тверджень:**

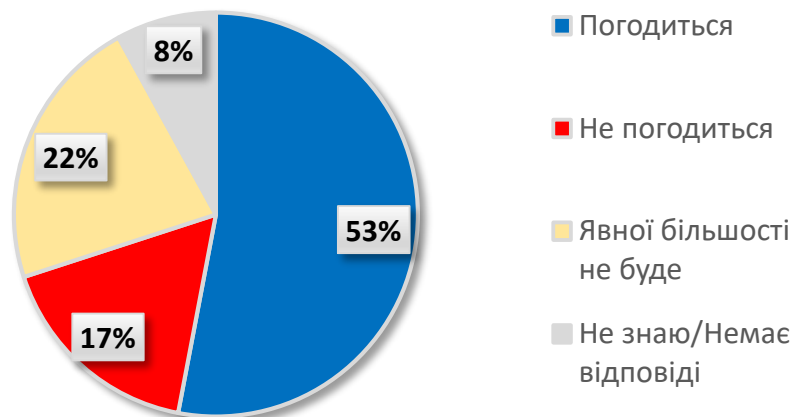


Опитування GIA на кінець року 2020 р., 47 країн, загальна вибірка n = 44 796 респондентів



## СТАВЛЕННЯ ДО ВАКЦИН

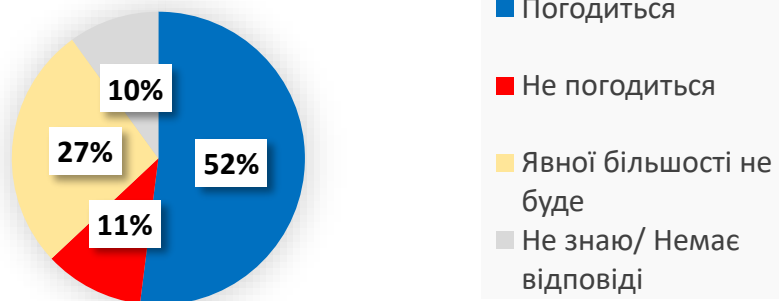
На Вашу думку, якщо нова вакцина проти коронавірусу (COVID-19) стане загальнодоступною і вважатиметься безпечною та ефективною, що зробить більшість населення Вашої країни - погодиться чи не погодиться прийняти таку вакцину?



### Високий рівень очікуваної згоди проти незгоди

Країна:	Погодиться	Не погодиться	Явної більшості не буде
В'ЄТНАМ	92%	1%	7%
ТАЙЛАНД	80%	8%	5%
ІНДІЯ	78%	8%	6%
ФІНЛЯНДІЯ	74%	4%	18%
ЯПОНІЯ	72%	1%	15%

### УКРАЇНА



### Очікувана поляризація громадської думки

Країна:	Погодиться	Не погодиться	Явної більшості не буде
БОСНІЯ І ГЕРЦЕГОВИНА	27%	31%	35%
БОЛГАРІЯ	27%	23%	27%
КОТ-Д'ІВУАР	32%	31%	31%
РОСІЯ	30%	25%	32%
СЕРБІЯ	31%	28%	33%

Опитування GIA на кінець року 2020 р., 47 країн, загальна вибірка n = 44 796 респондентів



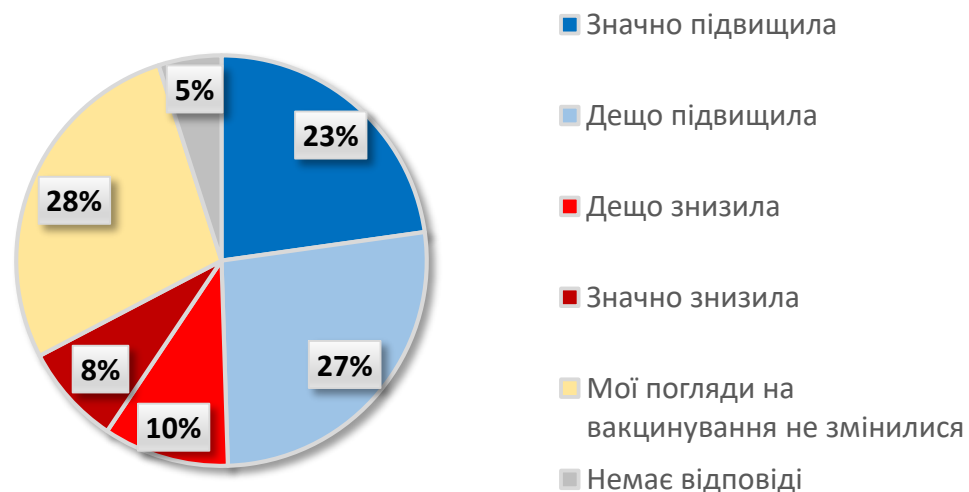


**На Вашу думку, якщо нова вакцина проти коронавірусу (COVID-19) стане загальнодоступною і вважатиметься безпечною та ефективною, що зробить більшість населення Вашої країни - погодиться чи не погодиться прийняти таку вакцину?**  
*(Країни представлені в алфавітному порядку)*

Країна:	Погодиться	Не погодиться	Явної більшості не буде	НЗ/НВ	Країна:	Погодиться	Не погодиться	Явної більшості не буде	НЗ/НВ
<b>ГЛОБАЛЬНИЙ СЕРЕДНІЙ</b>	<b>53%</b>	<b>17%</b>	<b>22%</b>	<b>8%</b>	КАЗАХСТАН	44%	19%	14%	23%
АФГАНІСТАН	65%	26%	8%	1%	КЕНІЯ	53%	38%	5%	4%
АРГЕНТИНА	77%	4%	14%	5%	КИРГИСТАН	47%	24%	19%	10%
ВІРМЕНІЯ	38%	13%	30%	18%	ПІВНІЧНА МАКЕДОНІЯ	28%	32%	36%	4%
АВСТРІЯ	39%	18%	40%	4%	МАЛАЗІЯ	68%	8%	23%	*
АЗЕРБАЙДЖАН	52%	26%	10%	13%	МЕКСИКА	50%	15%	24%	11%
БІГ (БОСНІЯ І ГЕРЦЕГОВИНА)	27%	31%	35%	8%	НІГЕРІЯ	43%	21%	27%	10%
БОЛГАРІЯ	27%	23%	27%	23%	ПАКИСТАН	41%	25%	23%	10%
КОЛУМБІЯ	63%	5%	31%	1%	ПАЛЕСТИНА	42%	27%	25%	*
КОТ-Д'ІВУАР	32%	31%	31%	6%	ПЕРУ	56%	17%	18%	9%
ЧЕХІЯ	37%	25%	26%	12%	ФІЛІППІНИ	55%	13%	28%	4%
ЕКВАДОР	71%	19%	7%	3%	ПОЛЬША	40%	20%	23%	17%
ФІНЛЯНДІЯ	74%	4%	18%	4%	РОСІЯ	30%	25%	32%	13%
ГРУЗІЯ	72%	12%	9%	7%	СЕРБІЯ	31%	28%	33%	7%
НІМЕЧЧИНА	48%	12%	35%	5%	РЕСПУБЛІКА КОРЕЯ	78%	10%	10%	2%
ГАНА	32%	18%	32%	19%	ІСПАНІЯ	51%	8%	36%	5%
ГОНКОНГ	56%	13%	26%	4%	ШВЕЙЦАРІЯ	42%	18%	34%	7%
ІНДІЯ	78%	8%	6%	7%	ТАЙЛАНД	80%	8%	5%	6%
ІНДОНЕЗІЯ	75%	7%	10%	9%	ТУРЕЧЧИНА	62%	13%	19%	7%
ІРАК	76%	9%	13%	2%	УКРАЇНА	52%	11%	27%	10%
ІТАЛІЯ	52%	15%	23%	9%	ВЕЛИКА БРИТАНІЯ	66%	6%	20%	7%
ЯПОНІЯ	72%	1%	15%	12%	США	46%	11%	33%	9%
ЙОРДАНІЯ	42%	25%	31%	2%	В'ЄТНАМ	92%	1%	7%	*

## СТАВЛЕННЯ ДО ВАКЦИН

Розглядаючи Вашу готовність вакцинувати себе загалом, чи могли б Ви сказати, що глобальна пандемія коронавірусу (COVID19) підвищила ймовірність того, що Ви зробите щеплення, знизил її, або змін не відбулося?



### ТОП 5 "З БІЛЬШОЮ ЙМОВІРНІСТЮ ВАКЦИНУЮТЬСЯ" (Більш ймовірно+ Дещо вірогідно)

РЕСПУБЛІКА КОРЕЯ; В'ЄТНАМ – 84%

ТАЙЛАНД – 81%

АФГАНІСТАН – 69%

ІНДОНЕЗІЯ; ІРАК; МАЛАЗІЯ – 67%

ІНДІЯ – 63%

### ТОП 5 "З МЕНШОЮ ЙМОВІРНІСТЮ ВАКЦИНУЮТЬСЯ" (Набагато менш ймовірно + Дещо менш вірогідно)

КЕНІЯ -41%

ПАЛЕСТИНА – 39%

КИРГИСТАН – 32%

ПАКИСТАН; КОТ-Д'ІВУАР– 30%

ФІЛІППІНИ; СЕРБІЯ – 29%

Опитування GIA на кінець року 2020 р., 47 країн, загальна вибірка n = 44 796 респондентів

## УКРАЇНА



**Розглядаючи Вашу готовність вакцинувати себе загалом, чи могли б Ви сказати, що глобальна пандемія коронавірусу (COVID19) підвищила ймовірність того, що Ви зробите щеплення, менш імовірно, або змін не відбулося?**  
*(Країни представлені в алфавітному порядку)*

Країна	Більш ймовірно	Дещо вірогідно	Дещо менш вірогідно	Набагато менш ймовірно	Мої погляди не змінилися	НЗ/НВ
<b>ГЛОБАЛЬНИЙ СЕРЕДНІЙ</b>	<b>23%</b>	<b>27%</b>	<b>10%</b>	<b>8%</b>	<b>28%</b>	<b>5%</b>
АФГАНІСТАН	26%	43%	19%	4%	6%	2%
АРГЕНТИНА	30%	23%	5%	4%	30%	8%
ВІРМЕНІЯ	18%	18%	6%	18%	32%	8%
АВСТРІЯ	8%	27%	7%	4%	51%	4%
АЗЕРБАЙДЖАН	30%	15%	7%	5%	36%	7%
БІГ (БОСНІЯ І ГЕРЦЕГОВИНА)	13%	24%	10%	9%	38%	7%
БОЛГАРІЯ	19%	16%	8%	16%	27%	14%
КОЛУМБІЯ	7%	30%	8%	2%	51%	2%
КОТ-Д'ІВУАР	14%	6%	7%	23%	49%	1%
ЧЕХІЯ	11%	32%	15%	12%	21%	8%
ЕКВАДОР	35%	26%	11%	4%	22%	3%
ФІНЛЯНДІЯ	8%	20%	4%	2%	65%	2%
ГРУЗІЯ	36%	18%	15%	6%	22%	4%
НІМЕЧЧИНА	12%	22%	7%	4%	51%	4%
ГАНА	29%	25%	1%	3%	27%	15%
ГОНКОНГ	14%	45%	16%	5%	14%	5%
ІНДІЯ	38%	25%	9%	7%	13%	9%
ІНДОНЕЗІЯ	39%	28%	10%	7%	8%	9%
ІРАК	54%	13%	8%	5%	19%	1%
ІТАЛІЯ	18%	41%	12%	4%	20%	6%
ЯПОНІЯ	24%	24%		1%	38%	13%
ЙОРДАНІЯ	24%	20%	5%	7%	42%	1%

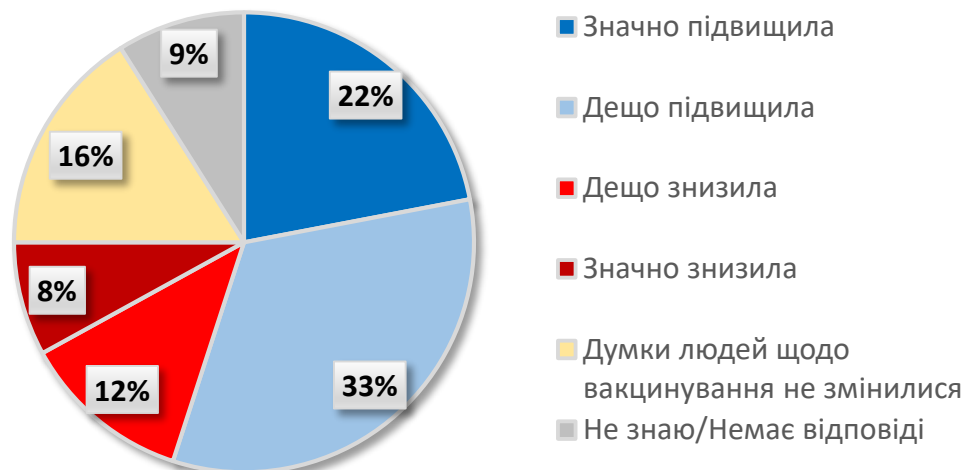
**Розглядаючи Вашу готовність вакцинувати себе загалом, чи могли б Ви сказати, що глобальна пандемія коронавірусу (COVID19) підвищила ймовірність того, що Ви зробите щеплення, менш імовірно, або змін не відбулося?**

*(Країни представлені в алфавітному порядку)*

Країна	Більш ймовірно	Дещо вірогідно	Дещо менш вірогідно	Набагато менш ймовірно	Мої погляди не змінилися	НЗ/НВ
КАЗАХСТАН	18%	27%	7%	6%	22%	20%
КЕНІЯ	16%	36%	23%	18%	5%	2%
КИРГИСТАН	20%	22%	16%	16%	21%	5%
ПІВНІЧНА МАКЕДОНІЯ	13%	26%	13%	13%	34%	1%
МАЛАЗІЯ	30%	37%	9%	7%	15%	1%
МЕКСИКА	23%	22%	9%	7%	34%	5%
НІГЕРІЯ	28%	26%	13%	10%	21%	3%
ПАКИСТАН	36%	20%	8%	22%	10%	4%
ПАЛЕСТИНА	19%	30%	23%	16%	9%	*
ПЕРУ	21%	38%	14%	6%	16%	6%
ФІЛІППІНИ	34%	25%	17%	12%	8%	4%
ПОЛЬША	18%	23%	8%	11%	29%	12%
РОСІЯ	12%	29%	13%	8%	26%	11%
СЕРБІЯ	17%	30%	15%	14%	22%	3%
РЕСПУБЛІКА КОРЕЯ	32%	52%	6%	1%	7%	2%
ІСПАНІЯ	8%	14%	3%	2%	71%	2%
ШВЕЙЦАРІЯ	10%	28%	8%	6%	43%	5%
ТАЙЛАНД	44%	37%	8%	5%	2%	3%
ТУРЕЧЧИНА	15%	16%	3%	2%	56%	7%
УКРАЇНА	14%	18%	4%	1%	51%	13%
ВЕЛИКА БРИТАНІЯ	15%	22%	4%	4%	50%	4%
США	20%	23%	5%	5%	41%	5%
В'ЄТНАМ	53%	31%	11%	1%	3%	1%

## СТАВЛЕННЯ ДО ВАКЦИН ВЗАГАЛІ

І, на Вашу думку, що люди з Вашої країни думають з цього приводу? Чи могли б Ви сказати, що глобальна пандемія коронавірусу (COVID-19) підвищила ймовірність того, що їм будуть зроблені щеплення, знизилася ймовірність або не відбулося ніяких змін?



### ТОП 5 "З БІЛЬШОЮ ЙМОВІРНІСТЮ ВАКЦИНУЮТЬСЯ" (Більш ймовірно+ Дещо вірогідно)

В'ЄТНАМ – 84%

РЕСПУБЛІКА КОРЕЯ – 83%

ТАЙЛАНД – 76%

ЯПОНІЯ – 75%

МАЛАЗІЯ – 74%

### ТОП 5 "З МЕНШОЮ ЙМОВІРНІСТЮ ВАКЦИНУЮТЬСЯ" (Набагато менш ймовірно + Дещо менш вірогідно)

КОТ-Д'ІВУАР – 53%

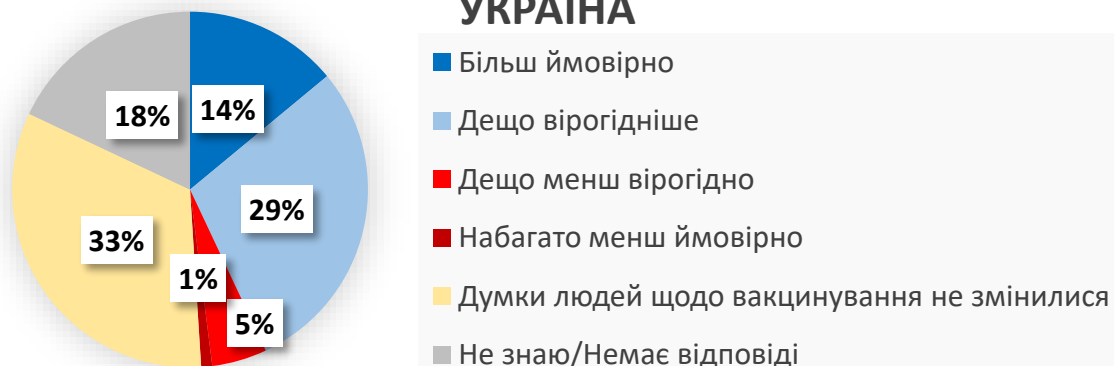
КЕНІЯ – 47%

ПАЛЕСТИНА – 41%

КИРГИСТАН – 33%

ЧЕХІЯ; ПАКИСТАН – 30%

## УКРАЇНА



Опитування GIA на кінець року 2020 р., 47 країн, загальна вибірка n = 44 796 респондентів



**І, на Вашу думку, що люди з Вашої країни думають з цього приводу? Чи могли б Ви сказати, що глобальна пандемія коронавірусу (COVID-19) підвищила ймовірність того, що їм будуть зроблені щеплення, знизилася ймовірність або не відбулося ніяких змін?**

*(Країни представлені в алфавітному порядку)*

Країна	Більш ймовірно	Дещо вірогідно	Дещо менш вірогідно	Набагато менш ймовірно	Думки людей не змінилися	НЗ/НВ
<b>ГЛОБАЛЬНИЙ СЕРЕДНІЙ</b>	<b>22%</b>	<b>33%</b>	<b>12%</b>	<b>8%</b>	<b>16%</b>	<b>9%</b>
АФГАНІСТАН	21%	41%	20%	6%	9%	3%
АРГЕНТИНА	36%	32%	8%	4%	13%	8%
ВІРМЕНІЯ	17%	21%	6%	14%	23%	19%
АВСТРІЯ	6%	46%	12%	4%	24%	8%
АЗЕРБАЙДЖАН	27%	20%	9%	5%	22%	17%
БІГ (БОСНІЯ І ГЕРЦЕГОВИНА)	14%	33%	13%	12%	17%	11%
БОЛГАРІЯ	16%	19%	9%	13%	16%	28%
КОЛУМБІЯ	9%	42%	8%	5%	35%	1%
КОТ-Д'ІВУАР	8%	6%	13%	40%	27%	4%
ЧЕХІЯ	11%	30%	21%	9%	15%	14%
ЕКВАДОР	40%	30%	11%	3%	12%	4%
ФІНЛЯНДІЯ	10%	53%	6%	1%	20%	10%
ГРУЗІЯ	33%	28%	20%	1%	9%	8%
НІМЕЧЧИНА	8%	43%	13%	4%	22%	10%
ГАНА	28%	23%	4%	3%	27%	15%
ГОНКОНГ	15%	49%	15%	6%	9%	7%
ІНДІЯ	37%	24%	10%	6%	11%	12%
ІНДОНЕЗІЯ	36%	31%	13%	9%	4%	7%
ІРАК	50%	17%	9%	6%	18%	1%
ІТАЛІЯ	20%	44%	12%	3%	12%	9%
ЯПОНІЯ	40%	35%	1%	0	9%	14%
ЙОРДАНІЯ	17%	18%	8%	12%	43%	2%

**І, на Вашу думку, що люди з Вашої країни думають з цього приводу? Чи могли б Ви сказати, що глобальна пандемія коронавірусу (COVID-19) підвищила ймовірність того, що їм будуть зроблені щеплення, знизилася ймовірність або не відбулося ніяких змін?**

*(Країни представлені в алфавітному порядку)*

Країна	Більш ймовірно	Дещо вірогідно	Дещо менш вірогідно	Набагато менш ймовірно	Думки людей не змінилися	НЗ/НВ
КАЗАХСТАН	16%	28%	8%	8%	20%	21%
КЕНІЯ	16%	32%	28%	19%	4%	1%
КИРГИСТАН	15%	25%	22%	11%	17%	11%
ПІВНІЧНА МАКЕДОНІЯ	11%	32%	13%	16%	20%	9%
МАЛАЗІЯ	38%	36%	8%	4%	12%	1%
МЕКСИКА	20%	25%	12%	11%	23%	9%
НІГЕРІЯ	23%	24%	15%	9%	21%	8%
ПАКИСТАН	26%	26%	9%	21%	7%	12%
ПАЛЕСТИНА	17%	26%	24%	17%	11%	-
ПЕРУ	21%	39%	16%	5%	12%	7%
ФІЛІППІНИ	33%	28%	17%	8%	8%	6%
ПОЛЬША	17%	33%	10%	10%	12%	19%
РОСІЯ	13%	29%	13%	10%	23%	13%
СЕРБІЯ	11%	33%	19%	10%	20%	7%
РЕСПУБЛІКА КОРЕЯ	30%	53%	7%	1%	6%	3%
ІСПАНІЯ	19%	39%	4%	3%	25%	11%
ШВЕЙЦАРІЯ	9%	43%	14%	6%	19%	9%
ТАЙЛАНД	41%	35%	10%	3%	4%	8%
ТУРЕЧЧИНА	23%	25%	5%	2%	32%	13%
УКРАЇНА	14%	29%	5%	1%	33%	18%
ВЕЛИКА БРИТАНІЯ	14%	41%	9%	3%	19%	15%
США	14%	45%	10%	4%	14%	13%
В'ЄТНАМ	51%	33%	10%	2%	3%	1%

## End of Year Survey 2020 Participants

(GIA members and partners presented in alphabetical order by country)

Country	Vendor Company	Sample size	Method	Fieldwork	Universe
АФГАНІСТАН	ACSOR-Surveys	1724	F2F	14-28.11.2020	Національний,18+
АРГЕНТИНА	Voices! Research & Consultancy	1010	CAWI	05-16.11.2020	Національний,18+
ВІРМЕНІЯ	MPG LLC	1002	CATI	25.11-02.12.2020	Національний,18+
АВСТРАЛІЯ	Roy Morgan	1008	Інтернет	12.11-17.11.2020	Національний,18+
АВСТРІЯ	Österreichisches Gallup Institut	1000	CAWI	25-30.11.2020	Національний,14+
АЗЕРБАЙДЖАН	SIAR Research and Consulting Group	500	Телефон	21.11-07.12.2020	Національний,18-64
БОСНІЯ І ГЕРЦЕГОВИНА	Mareco Index Bosnia	1000	Інтернет/CATI	30.11-11.12.2020	Національний,18+
БОЛГАРІЯ	Gallup International	808	<a href="#">F2F</a>	29.10-06.11.2020	Національний,18+
КОЛУМБІЯ	Centro Nacional de Consultoría	500	CATI	16-20.11.2020	Міський,18+
КОТ-Д'ІВУАР	EMC	806	CATI	07-15.12.2020	Національний,18+
ЧЕХІЯ	MARECO Ltd. Praha	1000	F2F	27.11-11.12.2020	Національний,18+
ЕКВАДОР	CEDATOS	700	CATI	15-29.11.2020	Великі міста,16+
ФІНЛЯНДІЯ	Taloustutkimus Oy	1193	Інтернет-панель	04-07.12.2020	Національний,18+
ГРУЗІЯ	GORBI	1008	Телефон	06-16.12.2020	Національний,18+
НІМЕЧЧИНА	GIA	1000	Інтернет	03-09.12.2020	Національний,16+
ГАНА	Positive Insights	1000	CATI	02-16.12.2020	Національний,18+
ГОНКОНГ	CSG	509	Інтернет	18-23.11.2020	Національний,18+
ІНДІЯ	GIA	1007	CATI	25.11-07.12.2020	Національний,18+
ІНДОНЕЗІЯ	Deka	1000	Інтернет	14-25.11.2020	Великі міста,15-70
ІРАК	IACSS	1014	F2F	07.10-27.11.2020	Міський,18-92
ІТАЛІЯ	DOXA	1018	F2F	16-30.10.2020	Національний,15+
ЯПОНІЯ	NRC	1151	F2F	30.10-11.11.2020	Національний,18-79
ЙОРДАНІЯ	Infographic Market Research	780	CATI	21.11-16.12.2020	Національний,18+
КАЗАХСТАН	BISAM - CENTRAL ASIA	500	Телефон	27.11-07.12.2020	Національний,16+

## End of Year Survey 2020 Participants

(GIA members and partners presented in alphabetical order by country)

Country	Vendor Company	Sample size	Method	Fieldwork	Universe
КЕНІЯ	Mind Pulse	1001	CATI	14-31.12.2020	18+, Основні міста
КОСОВО	Be Research LLC	1189	Телефон	December 2020	Національний,18+
КИРГИСТАН	M-VECTOR	441	CATI	06-13.11.2020	Національний,18+
ПІВНІЧНА МАКЕДОНІЯ	BRIMA	504	CATI	01-09.12.2020	Національний,18+
МАЛАЗІЯ	Central Force	1003	CATI	29.10-16.11.2020	Національний ,18+
МЕКСИКА	BRAIN	500	Інтернет	13-23.11.2020	Великі міста,18-64
НІГЕРІЯ	Market Trends International	1000	F2F	16-30.11.2020	Національний,18+
ПАКИСТАН	Gallup Pakistan	1030	CATI	09.10-02.11.2020	Національний,18+
ПАЛЕСТИНА	PCPO	1488	F2F	02-23.11.2020	Національний,18+
ПЕРУ	DATUM Internacional	1210	Інтернет /F2F	02-05.11.2020	Національний,18-70
ФІЛІППІНИ	PSRC	1000	CATI/CAWI	17.11-01.12.2020	Національний,18-65
ПОЛЬША	MARECO POLSKA	1006	F2F	01-18.10.2020	Національний,18+
РОСІЯ	Romir	1500	F2F	12-18.11.2020	Національний,18+
СЕРБІЯ	TMG Insights	1008	F2F	09.10.-04.11.2020	Національний,18+
РЕСПУБЛІКА КОРЕЯ	Gallup Korea	1500	F2F	07-29.11.2020	Національний,19+
ІСПАНІЯ	SIGMA DOS	920	CATI	31.10-11.11.2020	Національний,18+
ШВЕЙЦАРІЯ	Gallup AG	1000	Інтернет	09-15.12.2020	Національний,16+
ТАЙЛАНД	Infosearch co.ltd	600	F2F	26.10-20.11.2020	Національний,18+
ТУРЕЧЧИНА	Barem	681	CATI	17-30.11.2020	Національний,18+
УКРАЇНА	Romir	1004	CATI	12-15.12.2020	Національний,18+
ВЕЛИКА БРИТАНІЯ	ORB International	1000	Інтернет	11-15.12.2020	Національний,18+
США	Survey Monkey	1373	Інтернет- панель	04.12.2020	Національний,18+
В'ЄТНАМ	Indochina Research	600	F2F	November 2020	Великі міста, 18-64